



Unidad para las Víctimas

Información de hechos victimizantes ocurridos durante 2026

RUV

Registro Único de Víctimas
Enero – Mayo¹
Periodo

Por hechos ocurridos entre el 1 de enero y el 1 de junio de 2026 se han incluido

13.470

personas en el Registro Único de Víctimas (RUV).



Nuevas víctimas
5.189
38,5 %

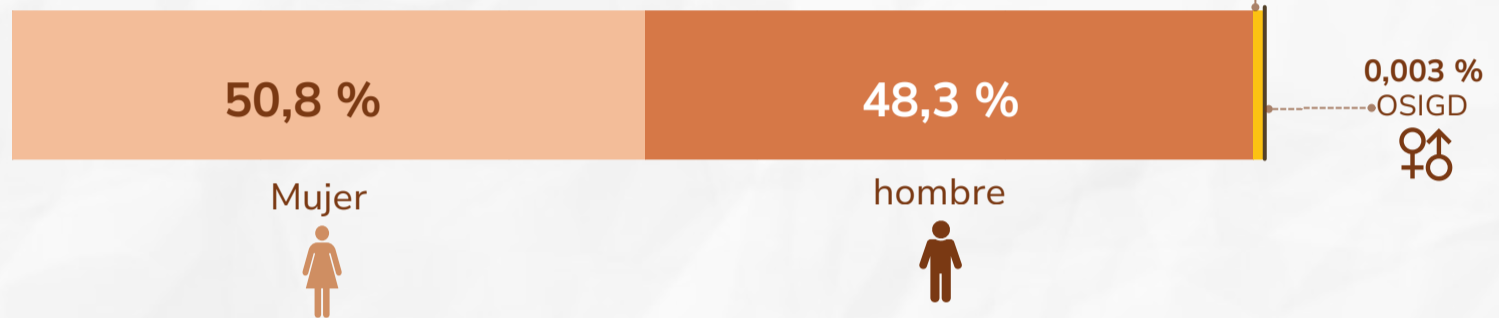


Víctimas incluidas revictimizadas*
8.281
61,5 %

*Revictimización: personas incluidas previamente en el RUV, por hechos ocurridos antes del 1 de enero de 2026.

Caracterización de la población

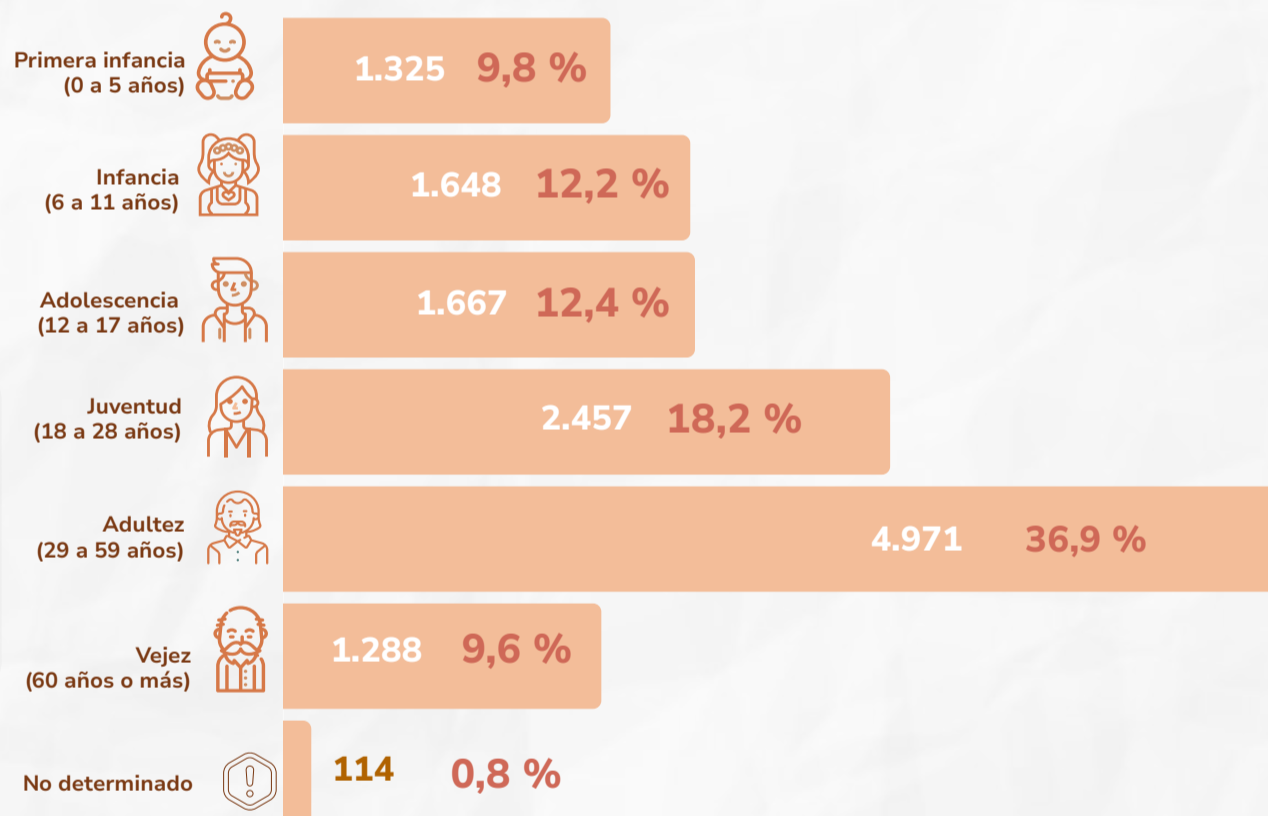
► Género



► Ciclo vital

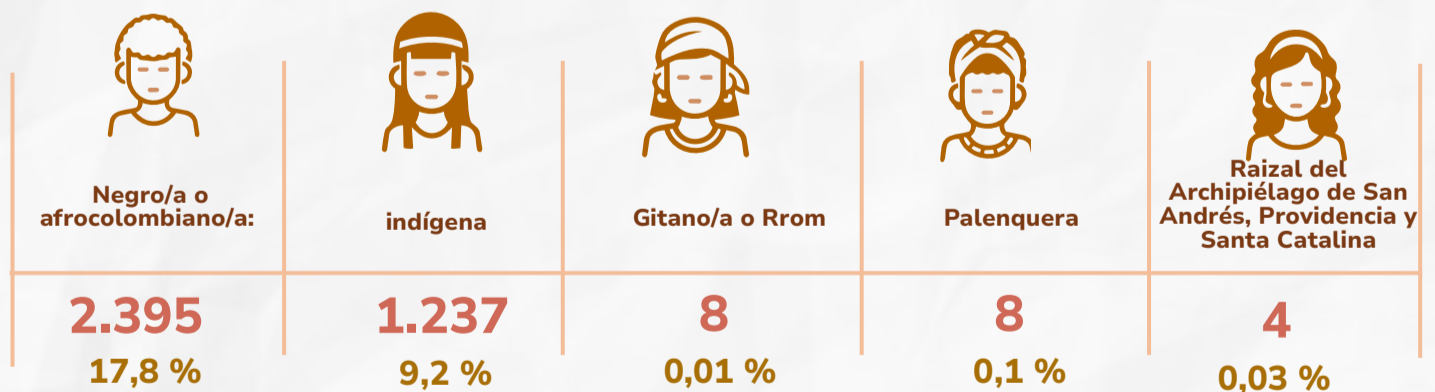
edad al momento de la ocurrencia del hecho

El **34,4 %** de las víctimas incluidas son niñas, niños y adolescentes entre 0 y 17 años.



► Pertenencia étnica

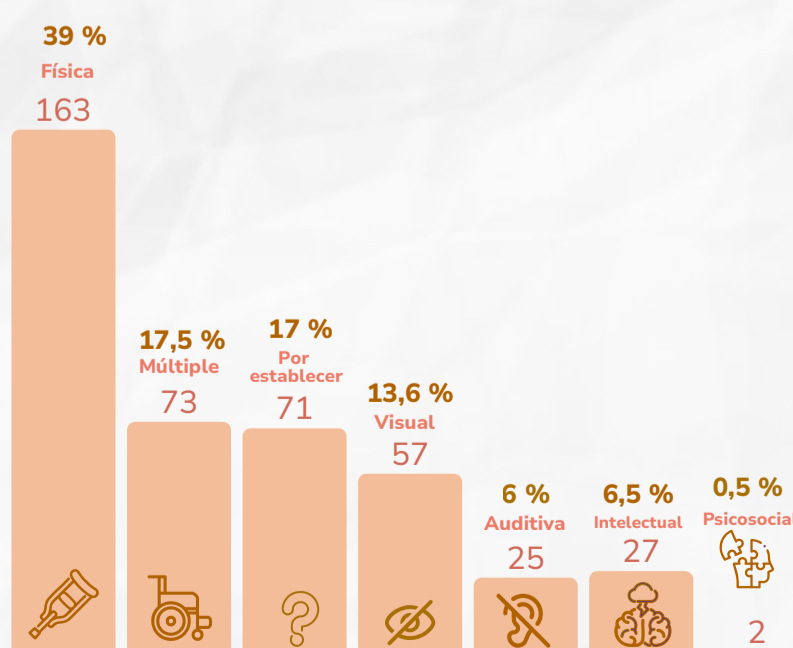
El **27,1 %** de las víctimas (3.652) tiene un autorreconocimiento étnico.



► Discapacidad

El **3,1 %** presenta algún tipo de discapacidad (418)

Tipos de discapacidad:

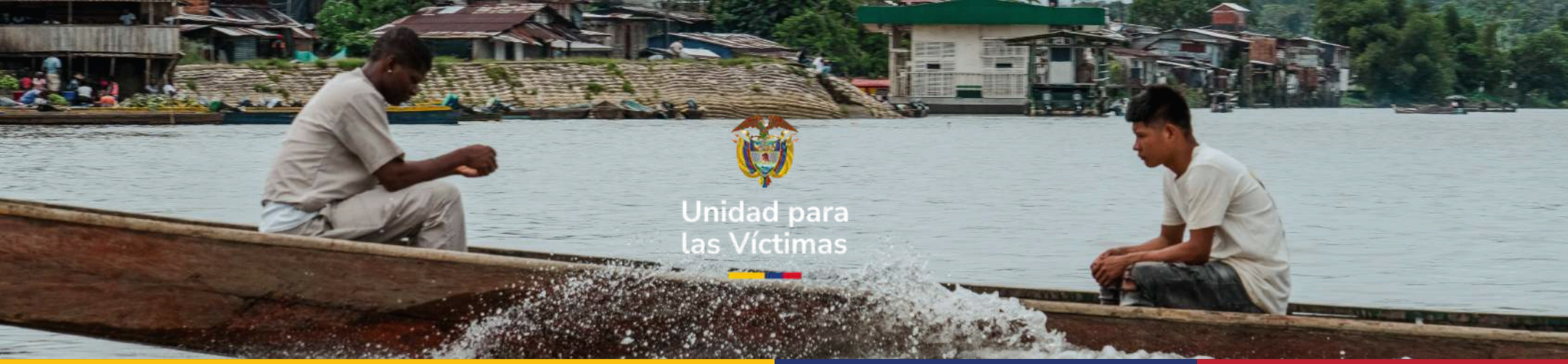


► Campesinado

65,7 %
(8.847 personas)
se autorreconoció como campesina/o.



¹ Corte de la información: 1 de junio de 2026.



Unidad para las Víctimas

Información de hechos victimizantes ocurridos durante 2026

Hechos victimizantes

Durante 2026, los hechos con mayor número de víctimas incluidas son los siguientes:

- Desplazamiento forzado
- Amenaza
- Confinamiento

01 Desplazamiento forzado 11.398 víctimas	02 Amenaza 2.877 víctimas	03 Confinamiento 1.391 víctimas
04 Pérdida de bienes muebles o inmuebles 230 víctimas	05 Acto terroristas / atentados / Combates/enfrentamientos/ hostigamientos 158 víctimas	06 Homicidio 42 víctimas víctimas indirectas 105
07 Delitos contra la libertad e integridad sexual en desarrollo del conflicto armado 31 víctimas	08 Lesiones personales físicas 31 víctimas	09 Desaparición forzada 5 víctimas víctimas indirectas 10
10 Tortura 9 víctimas	11 Vinculación de niñas, niños y adolescentes a actividades relacionadas con grupos armados 8 víctimas	12 Secuestro 7 víctimas
13 Minas antipersonal, munición sin explotar y artefacto explosivo improvisado 4 víctimas	14 Lesiones personales psicológicas 1 víctimas	

*Las víctimas directas son la que de manera personal y directa han sufrido hechos ocurridos en el marco del conflicto armado.

**Las víctimas indirectas son quienes se han visto afectadas por los hechos de homicidio o desaparición forzada de su cónyuge, compañero o compañera permanente, parejas del mismo sexo y familiar en primer grado de consanguinidad o primero civil.

► Modalidad

Los eventos individuales son los que tienen un mayor número de víctimas incluidas por hechos ocurridos durante 2026:

10.191
Individuales

3.294
Masivos

*Masivos: hechos victimizantes de desplazamiento forzado, confinamiento y acto terrorista / atentados / combates / enfrentamientos / hostigamientos

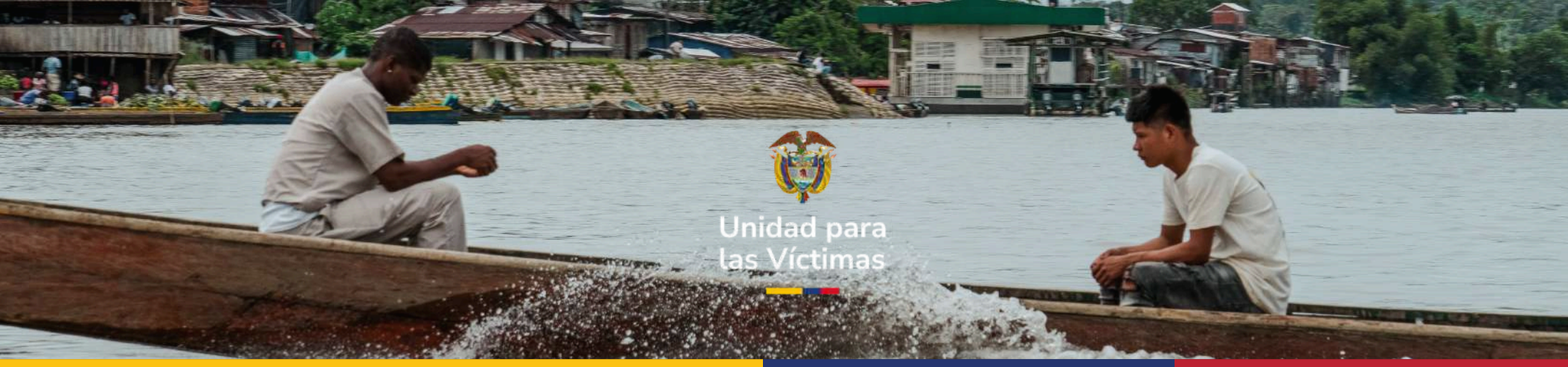
► Víctimas de desplazamiento forzado

Para este hecho victimizante, el número de víctimas incluidas también es mayor por hechos de modalidad individual:

9.542
Individuales

1.857
Masivos

2
No determinado



Unidad para las Víctimas

Información de hechos victimizantes ocurridos durante 2026

Lugar de ocurrencia

Con excepción de San Andrés, Providencia y Santa Catalina, en todos los departamentos del país se han presentado victimizaciones durante 2026, incluida la ciudad de Bogotá. El departamento de **Norte de Santander**, en el contexto geográfico de la subregión del Catatumbo, tiene las mayores cifras de víctimas incluidas. Destacan también los departamentos de la región Pacífico, así como Bolívar, Antioquia, Caquetá y Magdalena.

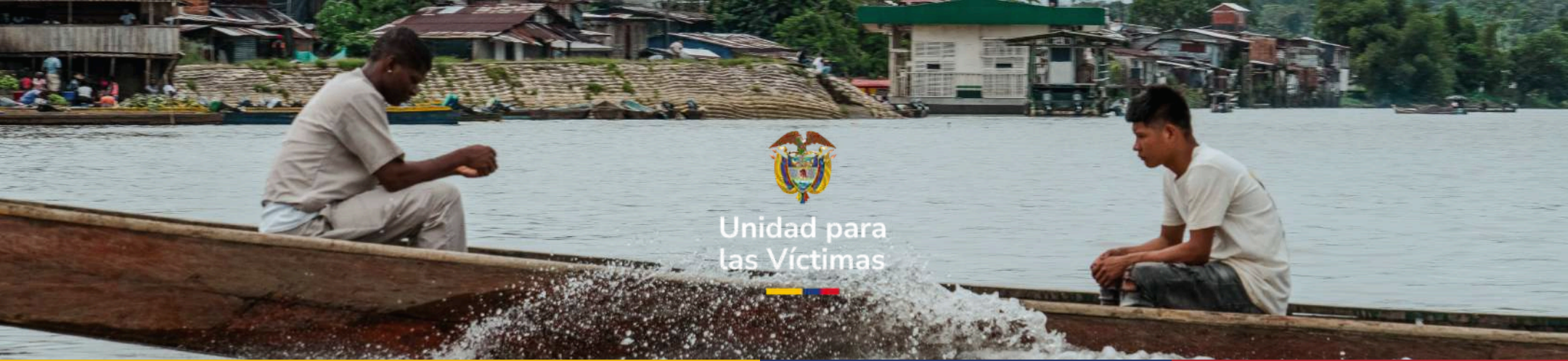
A continuación, se presenta la información desagregada por municipio**

Mapa

A nivel municipal, a corte del 1 de junio de 2026, en **490 municipios** se han registrado hechos victimizantes durante 2026. Los dos municipios con la mayoría de las personas afectadas son del **Catatumbo y Chocó**, con más de mil cada uno:



Desde el inicio de la emergencia humanitaria en la subregión del Catatumbo, el Observatorio de la Unidad ha hecho seguimiento a la situación de derechos humanos y las acciones de atención por parte del Estado. [Ver especiales y visor.](#)



Unidad para las Víctimas

Información de hechos victimizantes ocurridos durante 2026

En 30 municipios fueron afectadas más de 8 mil personas, más de la mitad del total de víctimas registradas por hechos ocurridos en el 2026:

Municipios de ocurrencia	Nº de Víctimas	Municipios de ocurrencia	Nº de Víctimas
Tibú (Norte de Santander)	2.154	Yondó - (Antioquia)	124
Litoral del San Juan (Chocó)	1.075	Quibdó - (Chocó)	112
El Tarra (Norte de Santander)	724	Sardinata (Norte de Santander)	107
Montecristo (Bolívar)	487	Cartagena del Chairá - (Caquetá)	104
Buenaventura (Valle del Cauca)	407	Teorama - (Norte de Santander)	102
Ciénaga (Magdalena)	370	Barrancabermeja - (Santander)	102
El Carmen de Atrato - (Chocó)	350	San Vicente del Caguán - (Caquetá)	100
López - (Cauca)	239	Arenal - (Bolívar)	93
Bolívar- (Valle del Cauca)	211	Briceño - (Antioquia)	87
San José del Fragua - (Caquetá)	197	Morales- (Bolívar)	82
Santa Rosa del Sur - (Bolívar)	178	Padilla - (Cauca)	81
Río Viejo - (Bolívar)	160	Medellin - (Antioquia)	81
Argelía - (Cauca)	154	El Tambo - (Cauca)	78
Tumaco - (Nariño)	143	Suárez - (Cauca)	72
Cúcuta - (Norte de Santander)	139		
Ocaña - (Norte de Santander)	137		