

Información de hechos victimizantes ocurridos durante 2025

RUV

Registro Único de Víctimas
Enero – Diciembre¹
Periodo

Por hechos ocurridos entre el 1 de enero y el 31 de diciembre de 2025 se han incluido **323.778** personas en el Registro Único de Víctimas (RUV).

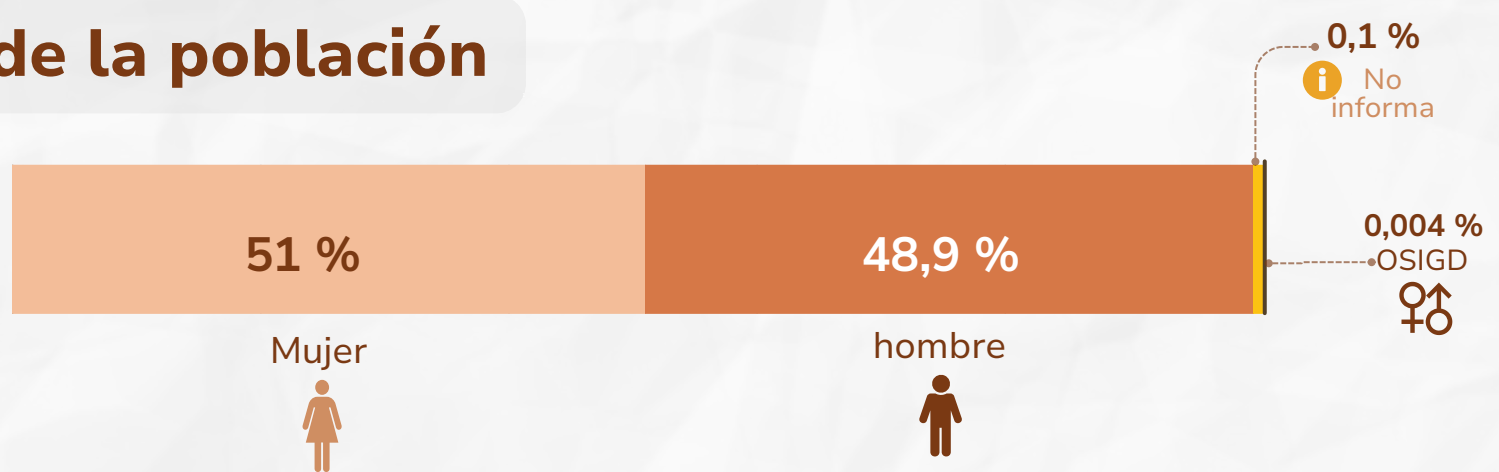
Nuevas víctimas
150.678
46,5 %

Víctimas incluidas revictimizadas*
173.100
53,5 %

*Revictimización: personas incluidas previamente en el RUV, por hechos ocurridos antes del 1 de enero de 2025.

Caracterización de la población

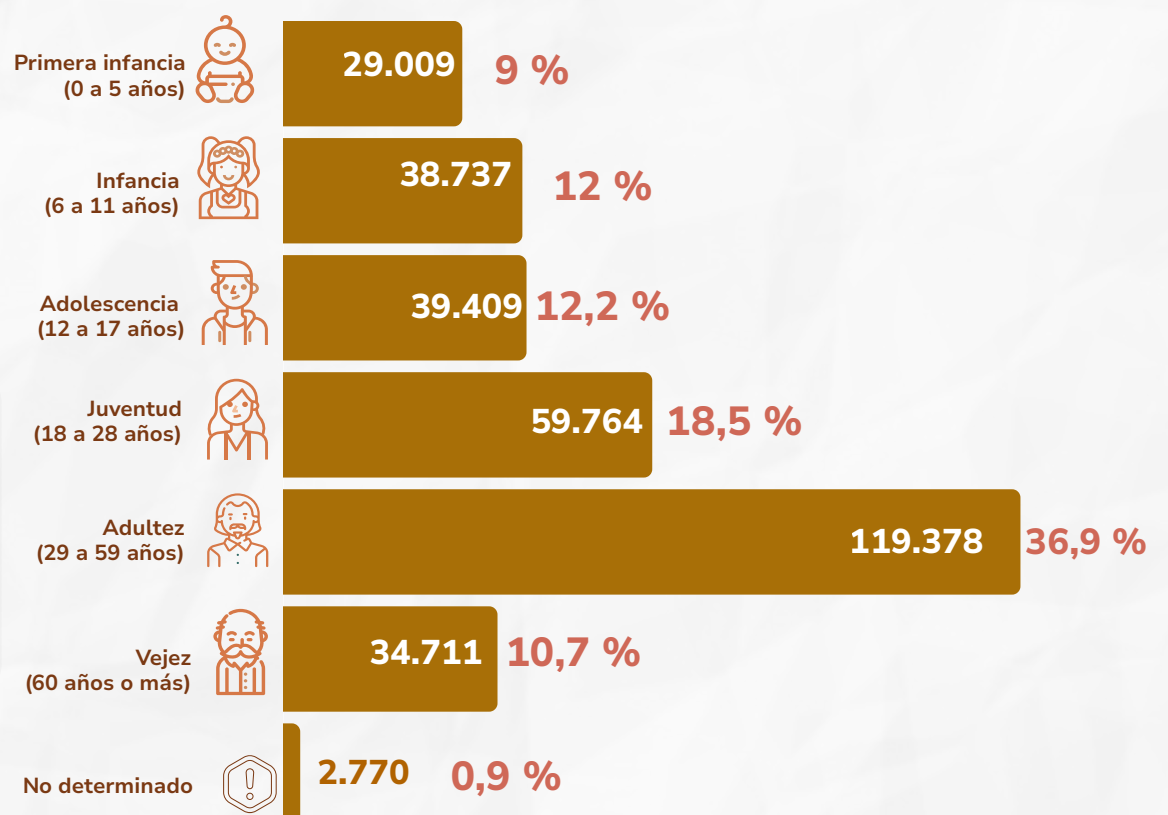
► Género



► Ciclo vital

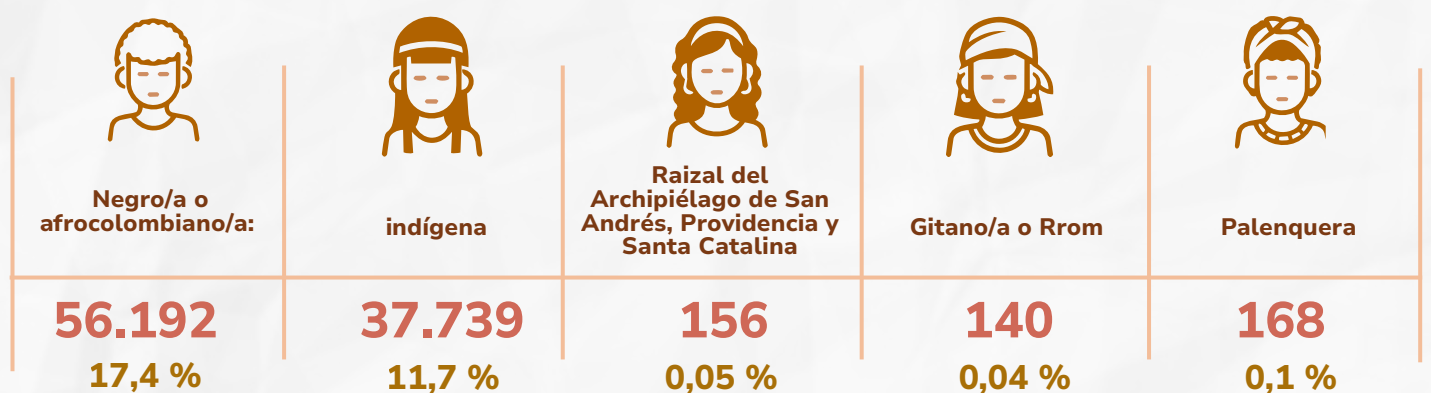
edad al momento de la ocurrencia del hecho

El **33,1 %** de las víctimas incluidas son niñas, niños y adolescentes entre 0 y 17 años.



► Pertenencia étnica

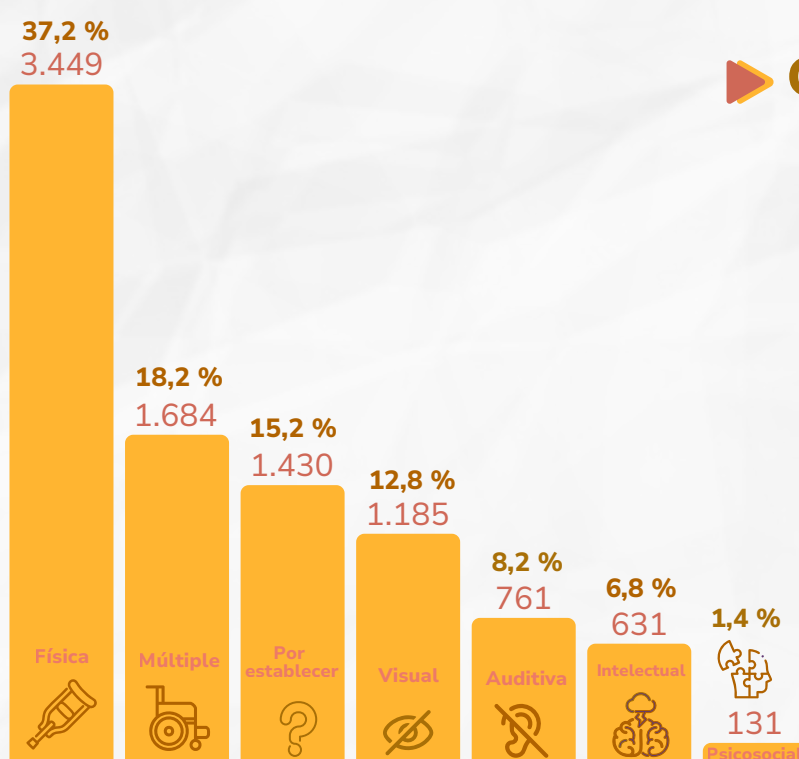
El **29,2 %** de las víctimas (**94.395**) tiene un autorreconocimiento étnico.



► Discapacidad

El **2,9 %** presenta algún tipo de discapacidad (**9.271**)

Tipos de discapacidad:



► Campesinado

47,4 %
(153.469 personas)
se autorreconoció como campesina.



¹ Corte de la información: 1 de mayo de 2026.

Información de hechos victimizantes ocurridos durante 2025.

Hechos victimizantes

Durante 2025, los hechos con mayor número de víctimas incluidas son los siguientes:

- Desplazamiento forzado
- Confinamiento
- Amenaza

01  Desplazamiento forzado 261.645 víctimas	02  Confinamiento 56.465 víctimas	03  Amenaza 47.545 víctimas
04  Pérdida de bienes muebles o inmuebles 5.509 víctimas	05  Homicidio 1.493 víctimas víctimas indirectas 3.607	06  Acto terroristas /atentados/ Combates/enfrentamientos/ hostigamientos 3.866 víctimas
07  Delitos contra la libertad e integridad sexual en desarrollo del conflicto armado 1.216 víctimas	08  Lesiones personales físicas 826 víctimas	09  Secuestro 629 víctimas
10  Desaparición forzada 180 víctimas víctimas indirectas 343	11  Lesiones personales psicológicas 283 víctimas	12  Tortura 165 víctimas
13  Vinculación de niñas, niños y adolescentes a actividades relacionadas con grupos armados 150 víctimas	14  Minas antipersonal, munición sin explotar y artefacto explosivo improvisado 101 víctimas	15  Abandono o despojo forzado de tierras 6 víctimas

*Las víctimas directas son la que de manera personal y directa han sufrido hechos ocurridos en el marco del conflicto armado.

**Las víctimas indirectas son quienes se han visto afectadas por los hechos de homicidio o desaparición forzada de su cónyuge, compañero o compañera permanente, parejas del mismo sexo y familiar en primer grado de consanguinidad o primero civil.

► Modalidad

Los eventos individuales son los que tienen un mayor número de víctimas incluidas por hechos ocurridos durante 2025:



197.182
Individuales



137.179
Masivos

*Masivos: hechos victimizantes de desplazamiento forzado, confinamiento y acto terrorista / atentados / combates / enfrentamientos / hostigamientos

► Víctimas de desplazamiento forzado

Para este hecho victimizante, el número de víctimas incluidas también es mayor por hechos de modalidad individual:



185.021
Individuales



83.874
Masivos



384
No determinado

Información de hechos victimizantes ocurridos durante 2025

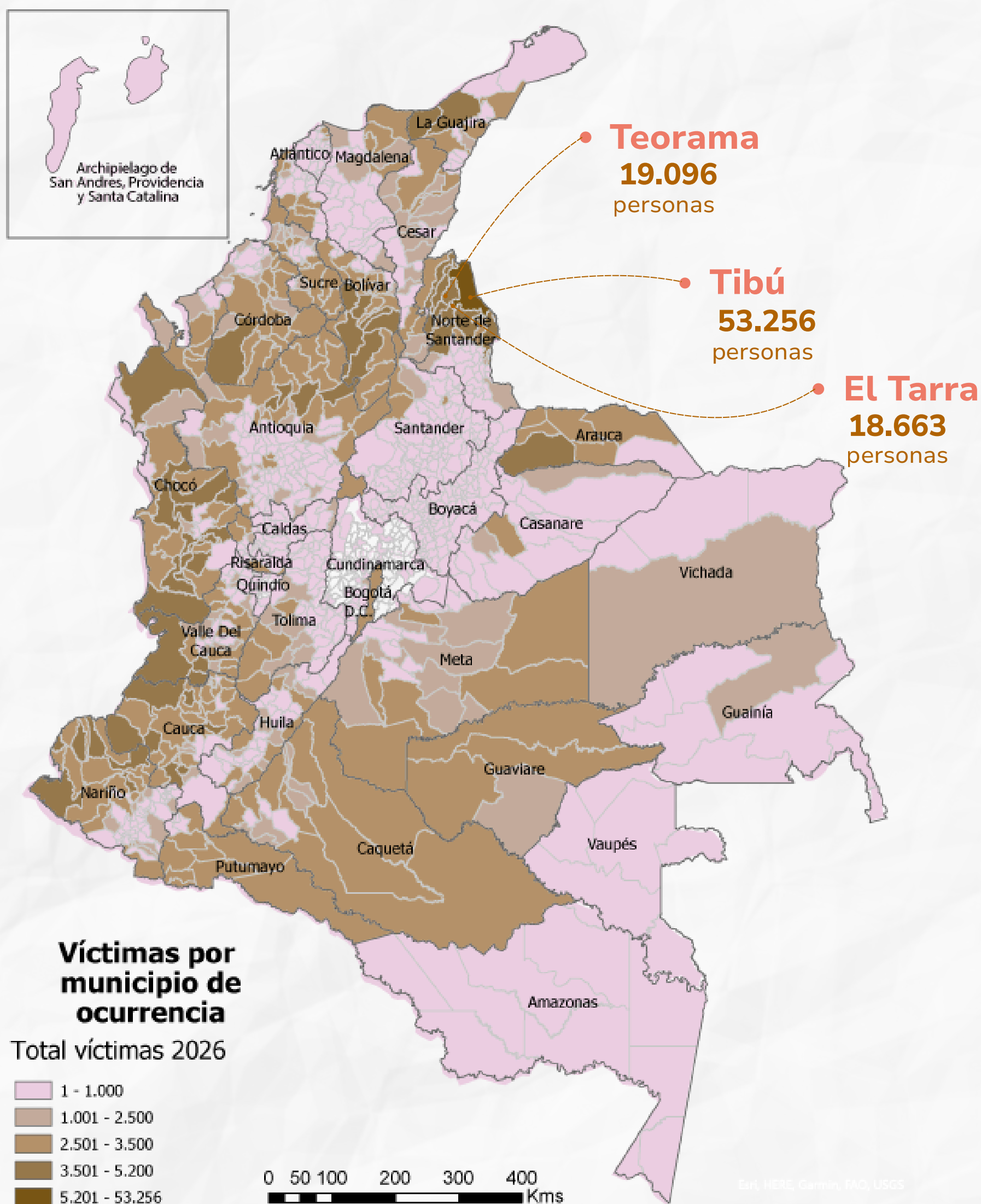
Lugar de ocurrencia

En todos los departamentos del país se presentaron victimizaciones durante el 2025, incluida la ciudad de Bogotá. El departamento de Norte de Santander, en el contexto geográfico de la subregión del Catatumbo, tiene las mayores cifras de víctimas incluidas por hecho ocurridos en 2025. Destacan también los departamentos de la región Pacífico, así como **Bolívar, Antioquia, La Guajira, Córdoba y Sucre.**

A continuación, se presenta la información desagregada por municipio**

Mapa

A nivel municipal, a corte del 01 de mayo de 2026, en **846** municipios se registraron hechos victimizantes durante 2025. **Los tres municipios con la mayoría de las personas afectadas, con más de 18 mil víctimas cada uno, hacen parte de la subregión del Catatumbo:**



Desde el inicio de la emergencia humanitaria en la subregión del Catatumbo, el Observatorio de la Unidad ha hecho seguimiento a la situación de derechos humanos y las acciones de atención por parte del Estado. [Ver especiales y visor](#)

Información de hechos victimizantes ocurridos durante 2025

En 30 municipios fueron afectadas más de 200 mil personas, más de la mitad del total de víctimas registradas por hechos ocurridos en el 2025:

Municipios de ocurrencia	Nº de Víctimas	Municipios de ocurrencia	Nº de Víctimas
Tibú (Norte de Santander)	53.256	El Charco - (Nariño)	3.642
Teorama (Norte de Santander)	19.096	Arenal - (Bolívar)	3.501
El Tarra (Norte de Santander)	18.663	Briceño (Antioquia)	3.450
Buenaventura (Valle del Cauca)	13.545	Tumaco - (Nariño)	3.223
Convención (Norte de Santander)	8.169	Ocaña - (Norte de Santander)	3.197
Argelia (Cauca)	7.633	Alto Baudó - (Chocó)	3.067
Montecristo - (Bolívar)	7.330	Riosucio - (Chocó)	3.056
Santa Rosa del Sur - (Bolívar)	7.128	Sardinata - (Norte de Santander)	3.008
Almaguer - (Cauca)	5.037	Riohacha - (La Guajira)	2.660
Litoral del San Juan - (Chocó)	4.762	Guapi - (Cauca)	2.574
Medio San Juan - (Chocó)	4.033	Hacarí - (Norte de Santander)	2.327
Río Iró - (Chocó)	4.538	Dibulla - (La Guajira)	2.309
Tadó - (Chocó)	4.410	Cumbitara (Nariño)	2.307
Medio San Juan- (Chocó)	4.267	El Carmen de Atrato (Chocó)	2.303
Ábrego - (Norte de Santander)	4.077	Istmina (Chocó)	2.238
San Calixto - (Norte de Santander)	3.850		