



Unidad para  
las Víctimas

Con  
Dignidad,  
**¡CUMPLIMOS!**



# BOLETÍN DATOS PARA LA PAZ



BOLETÍN

#3

Abril  
2026

# DATOS GENERALES DEL RUV

---

## 10.230.330

personas incluidas en el Registro Único de Víctimas (RUV)<sup>1</sup>

Aproximadamente

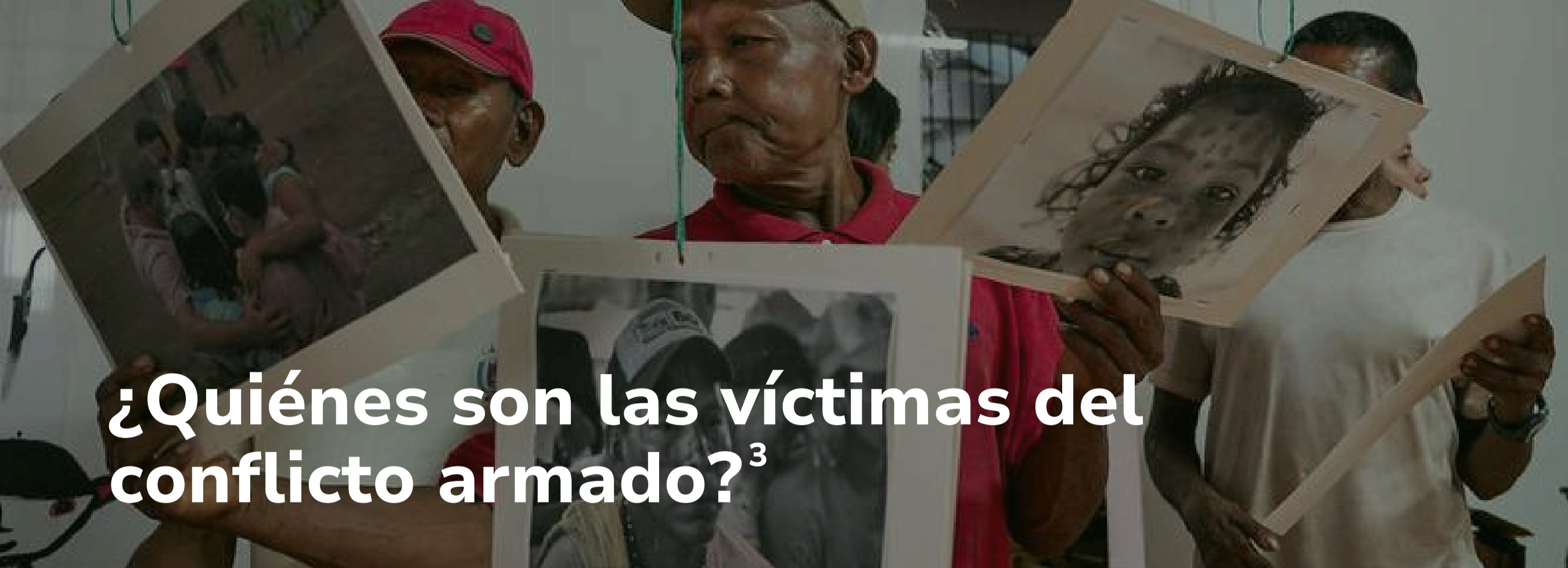
## 2 de cada 10



---

1. Cifras con corte a 1 de abril de 2026.

2. Según proyección poblacional del Departamento Administrativo Nacional de Estadística (DANE) para el año 2026, que asciende a 53.399.171 de personas.



## ¿Quiénes son las víctimas del conflicto armado?<sup>3</sup>



Son víctimas las personas que individual o colectivamente hayan sufrido un daño por hechos ocurridos a partir del 1 de enero de 1985, como consecuencia de infracciones al Derecho Internacional Humanitario (DIH) o de violaciones graves y manifiestas a las normas internacionales de derechos humanos, ocurridas con ocasión del conflicto armado interno; así como las personas que han sido desplazadas al interior del territorio con ocasión de disturbios y tensiones interiores o violencia generalizada.



**También, son víctimas las personas que hayan sufrido un daño al intervenir** para asistir a la víctima en peligro o para prevenir la victimización.



**Los miembros de la Fuerza Pública** pueden ser víctimas por infracciones al Derecho Internacional Humanitario, ocurridas con ocasión del conflicto armado interno. Por ejemplo, un ataque ocurrido cuando el uniformado se encontraba de permiso.

La condición de víctima se adquiere sin importar que se individualice, aprehenda, procese o condene al autor del hecho sufrido o la relación familiar que pueda existir entre el autor y la víctima.

## ¿También son víctimas los familiares?



**También son víctimas:** el cónyuge, compañero o compañera permanente, parejas del mismo sexo y familiar en primer grado de consanguinidad (hijos y padres), primero civil de la víctima directa (hijo adoptado, padre o madre adoptante), cuando a esta se le hubiere dado muerte o estuviere desaparecida o secuestrada. A falta de estas, lo serán los que se encuentren en el segundo grado de consanguinidad.

## ¿Quiénes no son víctimas?



No son víctimas quienes estén vinculados a un grupo armado al margen de la ley, salvo los niños, las niñas y los adolescentes que fueron vinculados, siempre y cuando su desvinculación del grupo se realice antes de cumplir los 18 años.

3. Ley 1448 de 2011, modificada por la Ley 2421 de 2024.

# ¿Cómo se incluye a las víctimas en el Registro Único de Víctimas (RUV)?

## Si una persona se considera víctima del conflicto armado

## ¿Cómo se incluye a las víctimas en el Registro Único de Víctimas (RUV)?



Debe presentar una declaración en las oficinas de Ministerio Público (Personería municipal, Procuraduría y Defensoría) o consulados. Según la Ley 1448 de 2011, las personas tienen hasta tres años para declarar luego de la ocurrencia del hecho victimizante.

1



Las declaraciones llegan a la Unidad para las Víctimas.

2



Se revisa que la declaración cumpla los requisitos de ley. La Entidad tiene 60 días hábiles para valorar y responder.

Las personas tienen tres años para declarar desde que ocurren los hechos victimizantes.



En cuanto a los tiempos de declaración (Ley 2421 de 2024)

**SI SE INCLUYE**  
Inicia ruta de atención, asistencial y reparación integral.



**NO SE INCLUYE**  
Puede interponer los recursos que tiene por ley.



Si una persona sufrió hechos victimizantes **entre el 1 de enero de 1985 y el 22 de agosto de 2023 y no los ha declarado**, podrá hacerlo hasta el 22 de agosto de 2026, sin justificar razones de fuerza mayor que le impidieron declarar.



A partir del 23 de agosto de 2026, si usted declara hechos que ocurrieron hace más de tres años, deberá informar las razones de fuerza mayor que le impidieron declarar en el plazo establecido.



Recuerde que este es un proceso **GRATUITO**

**Nota:** Aplica para las declaraciones recibidas bajo los normativos Ley 1448 y los Decretos Ley étnicos.

# ¿Cuáles son las características de las víctimas incluidas en el RUV?

## SEXO<sup>4</sup>

El **50,22% (5.138.011)** del total de la población de las víctimas son mujeres. En términos proporcionales, 1 de cada 2 víctimas del conflicto armado en Colombia es mujer, lo que refleja una afectación significativa desde una perspectiva de género.



**MUJER**  
**5.138.011**  
**50,22%**



**HOMBRE**  
**5.090.651**  
**49,76%**



**INTERSEXUAL<sup>5</sup>**  
**525**  
**0,01%**

**SIN INFORMACIÓN**  
**1.143**  
**0,01%**

Fuente: datos RUV con corte a 1 de abril de 2026.

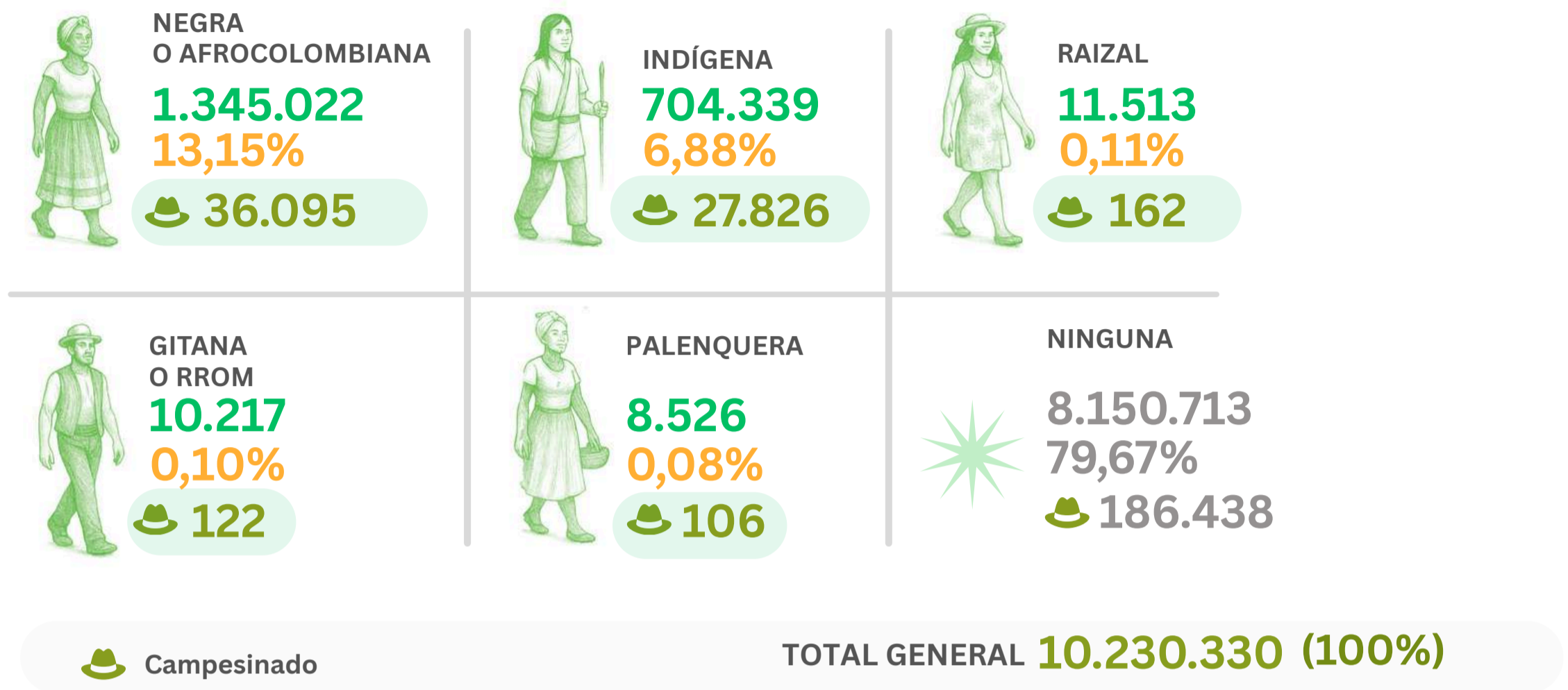
4. Desde el 2011, con la implementación de la Ley 1448 o Ley de Víctimas, se incluyó en el formato donde se consignan las declaraciones la categoría LGBTI, a partir del autorreconocimiento de las víctimas. Además, desde 2019, se incluyó la variable intersexual en la categoría sexo.

5. Este boletín no incluye el dato general de víctimas con orientación sexual e identidad de género diversa (OSIGD), por cuanto se está actualizando esta información, a partir de la incorporación de esta variable en el Formulario Único de Declaración.

## PERTENENCIA ÉTNICA<sup>6</sup>

El **20,33%**  
(2.079.217)

del total de víctimas tiene autorreconocimiento étnico, lo que representa aproximadamente la quinta parte del total de la población afectada por el conflicto armado en Colombia.



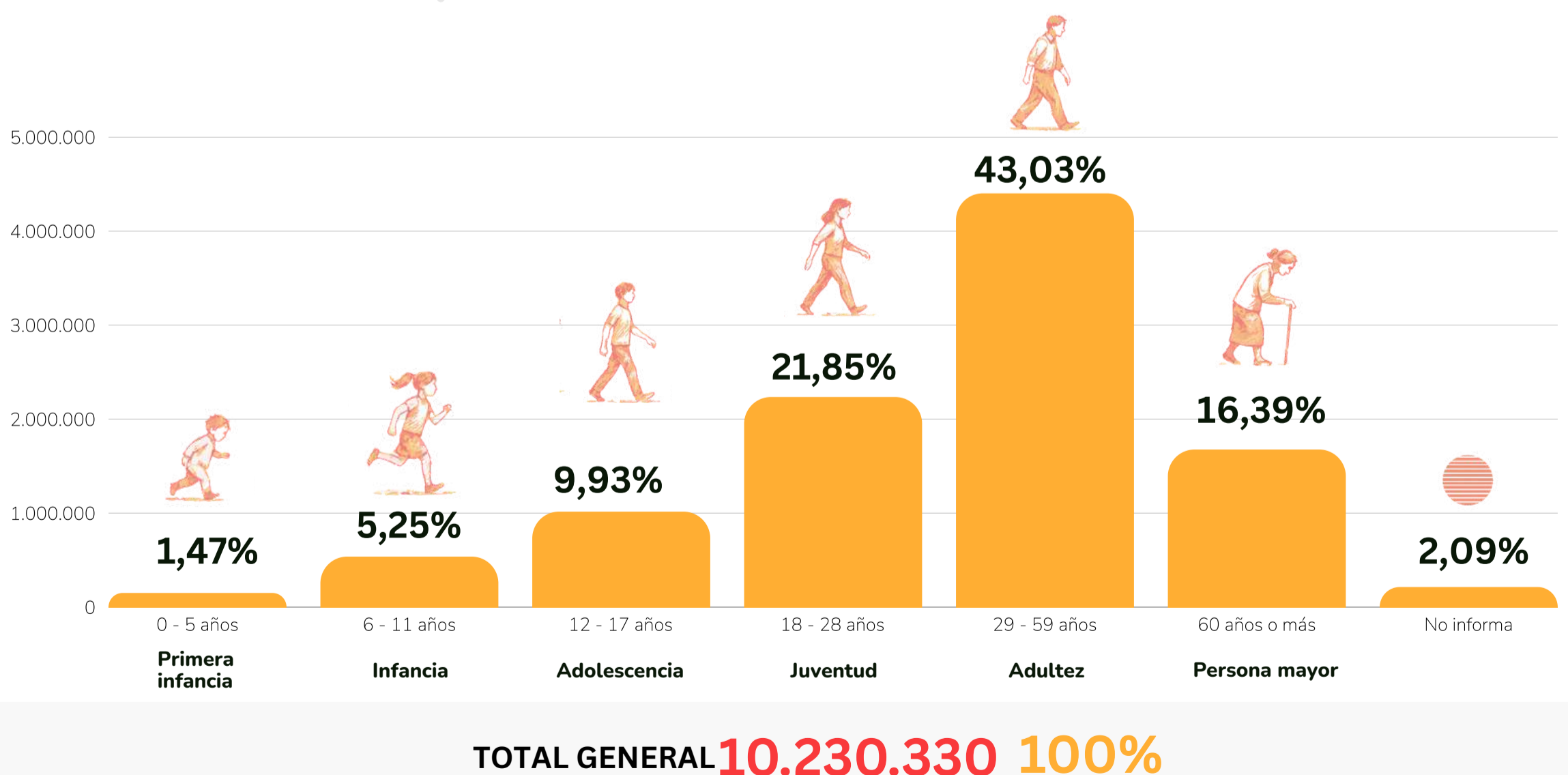
Fuente: datos RUV con corte a 1 de abril de 2026.

6. La información de la pertenencia étnica de las víctimas, basada en su autorreconocimiento, está disponible desde 1997, cuando inició la implementación de la Ley 387 que reconoció el desplazamiento forzado. Actualmente, estos datos se complementan con los censos enviados por el Ministerio del Interior y los autocensos realizados por las comunidades étnicas reconocidas ante esa entidad.

## CICLO VITAL

El **21,85%**

de las víctimas son jóvenes (18 a 28 años), el **16,65% son niñas, niños y adolescentes;** y el **16,39% son personas mayores de 60 años.**



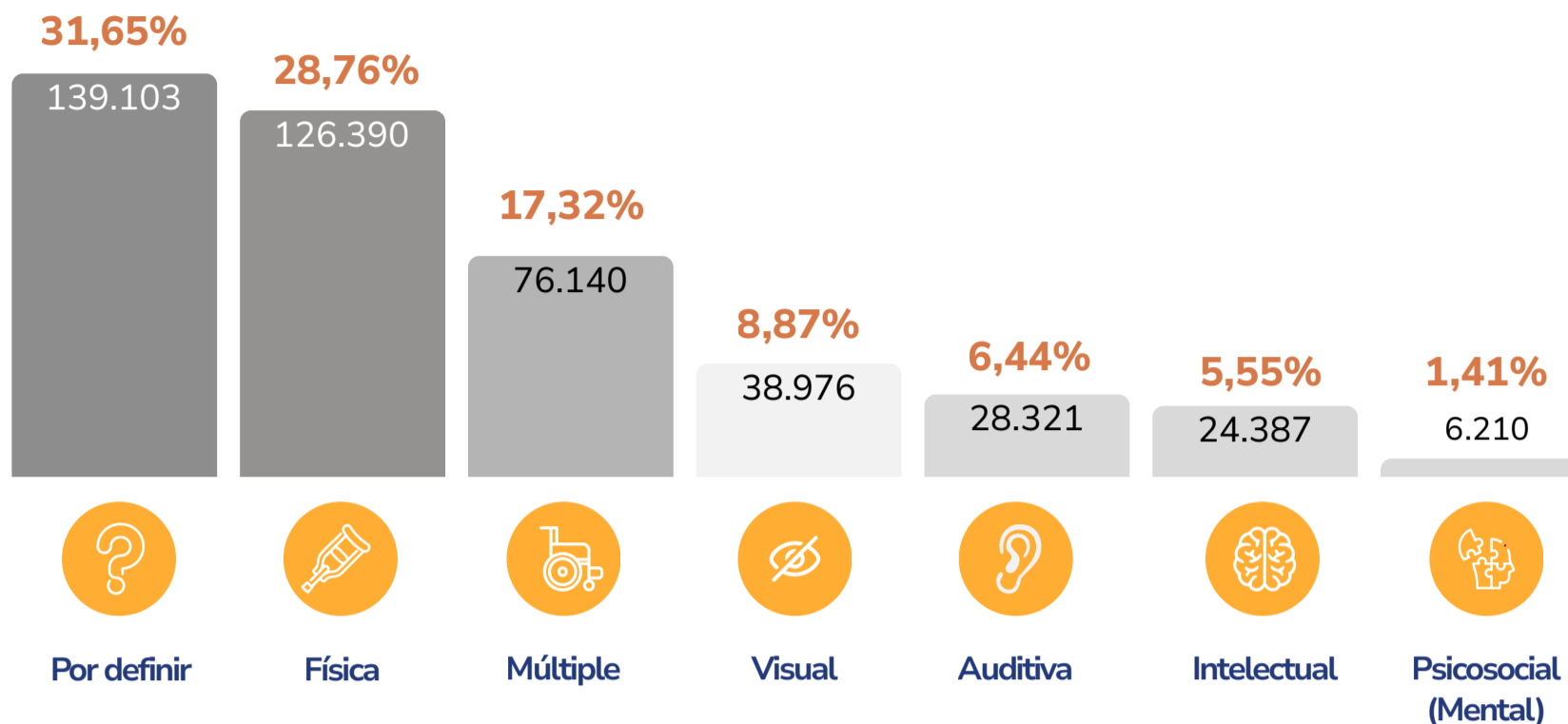
Fuente: datos RUV con corte a 1 de marzo de 2026.



## DISCAPACIDAD<sup>7</sup>

El **4,30%**  
(439.527)

del total de las víctimas incluidas en el RUV tiene alguna discapacidad.



Fuente: datos RUV con corte a 1 de abril de 2026.

Total: 439.527

7. La información acerca del tipo de discapacidad está disponible desde 1997, con el inicio de la implementación de la Ley 387.



## CAMPESINADO<sup>8</sup>

El **2,45%**  
(250.749 personas)



del total de las víctimas incluidas en el RUV se autorreconocen como campesinas.

Fuente: datos RUV con corte a 1 de abril de 2026.

8. La opción de autorreconocimiento campesino se integró al Formato Único de Declaración (FUD) en octubre de 2024, por ello, los datos sobre víctimas campesinas no son representativo del total de la población incluida en el RUV que efectivamente es y se reconoce como campesinos y campesinas.

# ¿Qué son los hechos y eventos victimizantes?

Los hechos victimizantes son aquellos que infringen el Derecho Internacional Humanitario o constituyen violaciones graves de los derechos humanos, ocurridos dentro del conflicto armado.

Estos se definen dentro del marco del artículo 3 de la Ley 1448 de 2011, modificada por la Ley 2421 de 2024, y los Decretos Ley Étnicos 4633, 4634 y 4635 de 2011<sup>9</sup>


**Evento:** es la ocurrencia de un hecho victimizante en un lugar y una fecha determinada.

### Tipos de eventos:



#### Individuales

Afectan a una persona o grupo familiar.


















#### Masivos

Afectan a 10 hogares o más y/o 50 personas o más.

9. Para mayor información sobre la definición sobre hechos victimizantes ver Manual de Criterios de Valoración en: [https://www.unidadvictimas.gov.co/documentos\\_bibliotec/manual-criterios-de-valoracion-v3/](https://www.unidadvictimas.gov.co/documentos_bibliotec/manual-criterios-de-valoracion-v3/)

## Víctimas incluidas por hecho victimizante

|   |  |   |
|---|--|---|
| <b>01</b><br><br><b>Desplazamiento forzado</b><br><b>9.115.103</b><br><b>víctimas</b>   | <b>02</b><br><br><b>Homicidio</b><br><b>1.157.031</b><br><b>víctimas</b>  | <b>03</b><br><br><b>Amenaza</b><br><b>846.697</b><br><b>víctimas</b>   |
| Porcentaje de aumento frente al corte anterior <b>0,13%</b>   | Porcentaje de aumento frente al corte anterior <b>0,15%</b>  | Porcentaje de aumento frente al corte anterior <b>0,50%</b>   |
| <b>04</b><br><br><b>Confinamiento</b><br><b>228.670</b><br><b>víctimas</b>  | <b>05</b><br><br><b>Desaparición forzada</b><br><b>208.849</b><br><b>víctimas</b>   | <b>06</b><br><br><b>Pérdida de bienes muebles o inmuebles</b><br><b>142.438</b><br><b>víctimas</b>   |
| Porcentaje de aumento frente al corte anterior <b>0,47%</b>   | Porcentaje de aumento frente al corte anterior <b>0,20%</b>  | Porcentaje de aumento frente al corte anterior <b>0,023%</b>  |
| <b>07</b><br><br><b>Acto terroristas /atentados/ Combates/enfrentamientos/ hostigamientos</b><br><b>102.464</b><br><b>víctimas</b>      | <b>08</b><br><br><b>Delitos contra la libertad e integridad sexual en desarrollo del conflicto armado</b><br><b>49.666</b><br><b>víctimas</b> | <b>09</b><br><br><b>Abandono o despojo forzado de tierras</b><br><b>49.419</b><br><b>víctimas</b>  |
| Porcentaje de aumento frente al corte anterior <b>0,37%</b>   | Porcentaje de aumento frente al corte anterior <b>0,10%</b>  | Porcentaje de aumento frente al corte anterior <b>0,72%</b>   |
| <b>10</b><br><br><b>Secuestro</b><br><b>42.710</b><br><b>víctimas</b>   | <b>11</b><br><br><b>Lesiones personales físicas</b><br><b>19.351</b><br><b>víctimas</b>   | <b>12</b><br><br><b>Lesiones personales psicológicas</b><br><b>15.829</b><br><b>víctimas</b>   |
| 0,24% Porcentaje de aumento frente al corte anterior  | 0,36% Porcentaje de aumento frente al corte anterior   | 0,19% Porcentaje de aumento frente al corte anterior  |
| <b>13</b><br><br><b>Minas antipersonal, munición sin explotar y artefacto explosivo improvisado</b><br><b>12.850</b><br><b>víctimas</b> | <b>14</b><br><br><b>Tortura</b><br><b>11.409</b><br><b>víctimas</b>   | <b>15</b><br><br><b>Vinculación de niñas, niños y adolescentes a actividades relacionadas con grupos armados</b><br><b>10.994</b><br><b>víctimas</b> |
| 0,19% Porcentaje de aumento frente al corte anterior  | 0,30% Porcentaje de aumento frente al corte anterior   | 0,04% Porcentaje de aumento frente al corte anterior  |

Fuente: datos RUV con corte a 1 de abril de 2026

### Víctimas directas e indirectas por hecho victimizante

#### • Víctimas directas

Son las que de manera personal y directa han sufrido daños por hechos ocurridos en el marco del conflicto armado.

#### • Víctimas indirectas

Son quienes se han visto afectadas por los hechos de homicidio o desaparición forzada de su cónyuge, compañero o compañera permanente, pareja del mismo sexo o familiar en primer grado de consanguinidad. Estas víctimas también pueden sufrir victimizaciones de manera directa. (Ley 1448 de 2011)

### Víctimas directas e indirectas por desaparición forzada y homicidio

#### Desaparición forzada



**Directas: 55.046**  
**Indirectas: 153.803**

#### Homicidio



**Directas: 288.370**  
**Indirectas: 868.661**

Fuente: datos RUV con corte a 1 de abril de 2026.



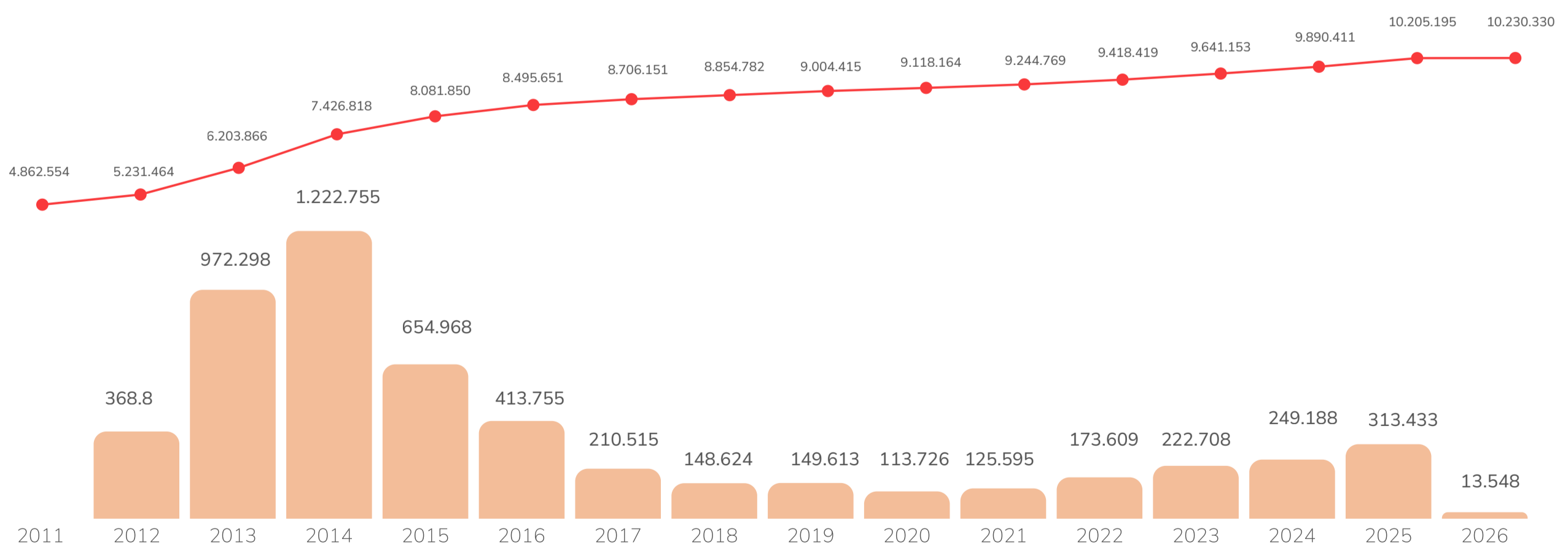
# Víctimas incluidas en el RUV por año



La **gráfica de línea** representa el total de víctimas incluidas en el RUV hasta el 31 de diciembre de cada año. Esto indica el comportamiento del RUV y no la ocurrencia de eventos victimizantes.



La **gráfica de barras** representan las personas incluidas por primera vez en el RUV por cada uno de los años.

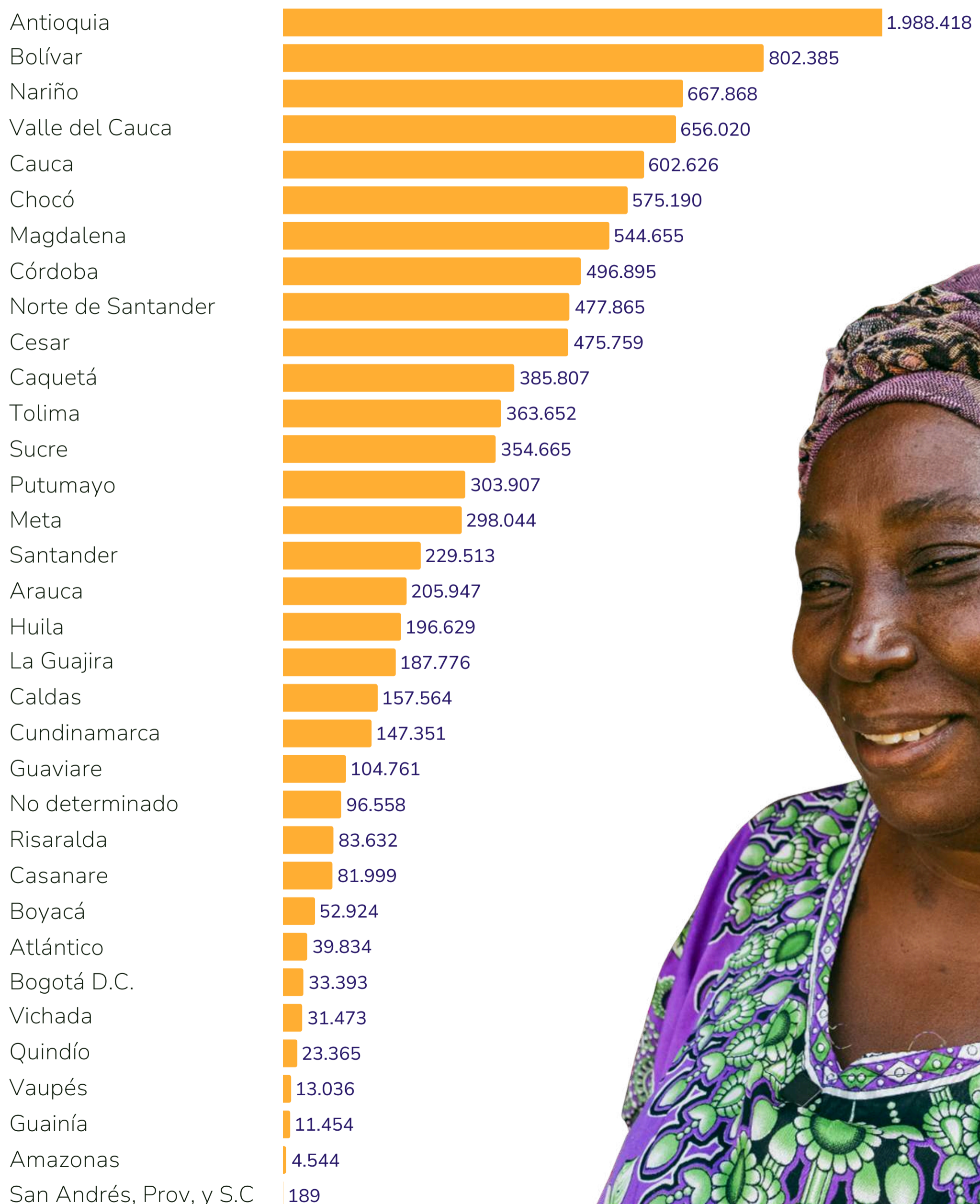


Fuente: datos RUV con corte a 1 de abril de 2026.



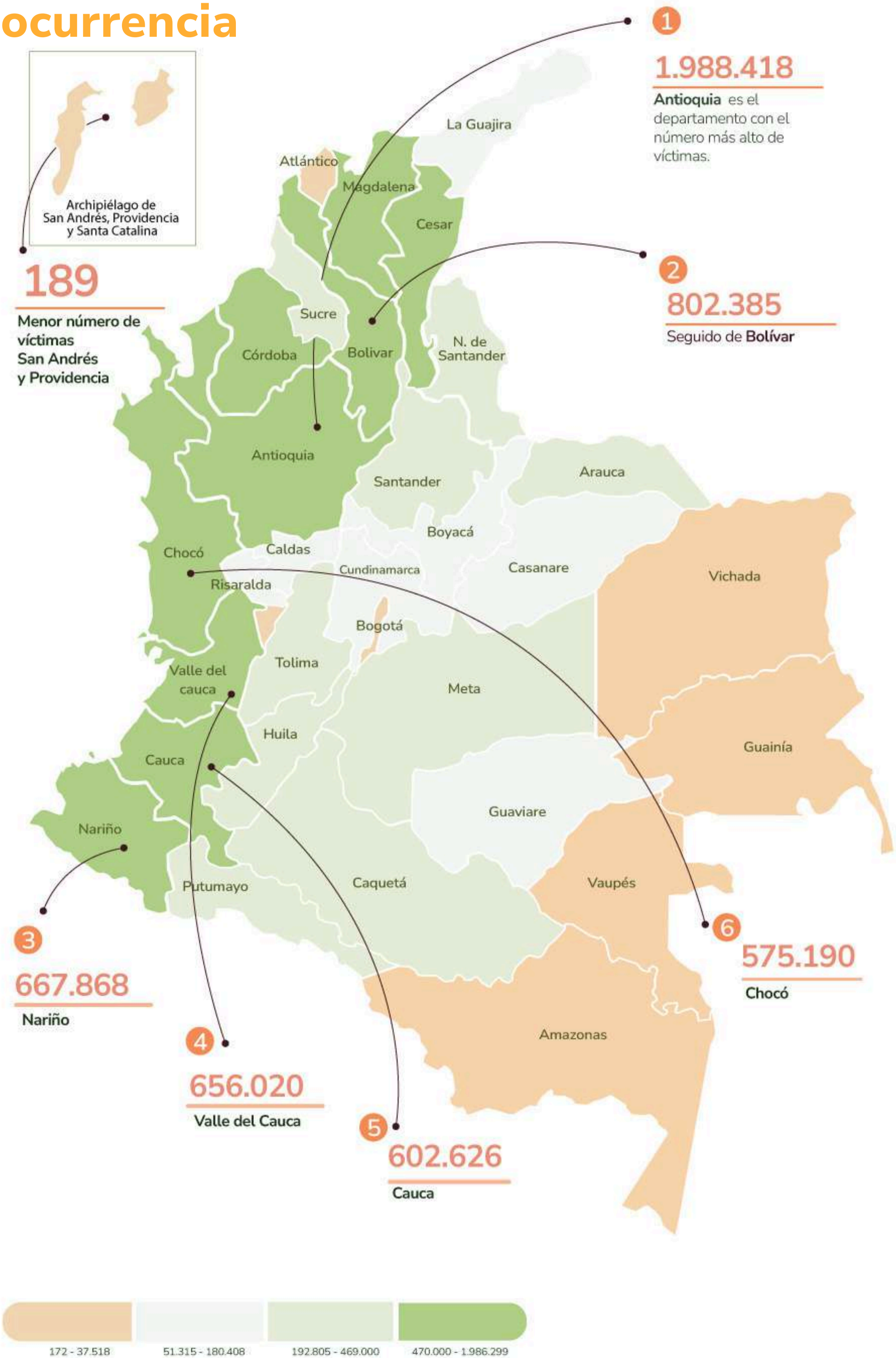
# Reporte de víctimas incluidas en el RUV por departamento de ocurrencia

## Víctimas incluidas por departamento



Fuente: datos RUV con corte a 1 de abril de 2026.

# Reporte de víctimas incluidas en el RUV por departamento de ocurrencia



Fuente: datos RUV con corte a 1 de abril de 2026.

# ¿Qué es el desplazamiento forzado?

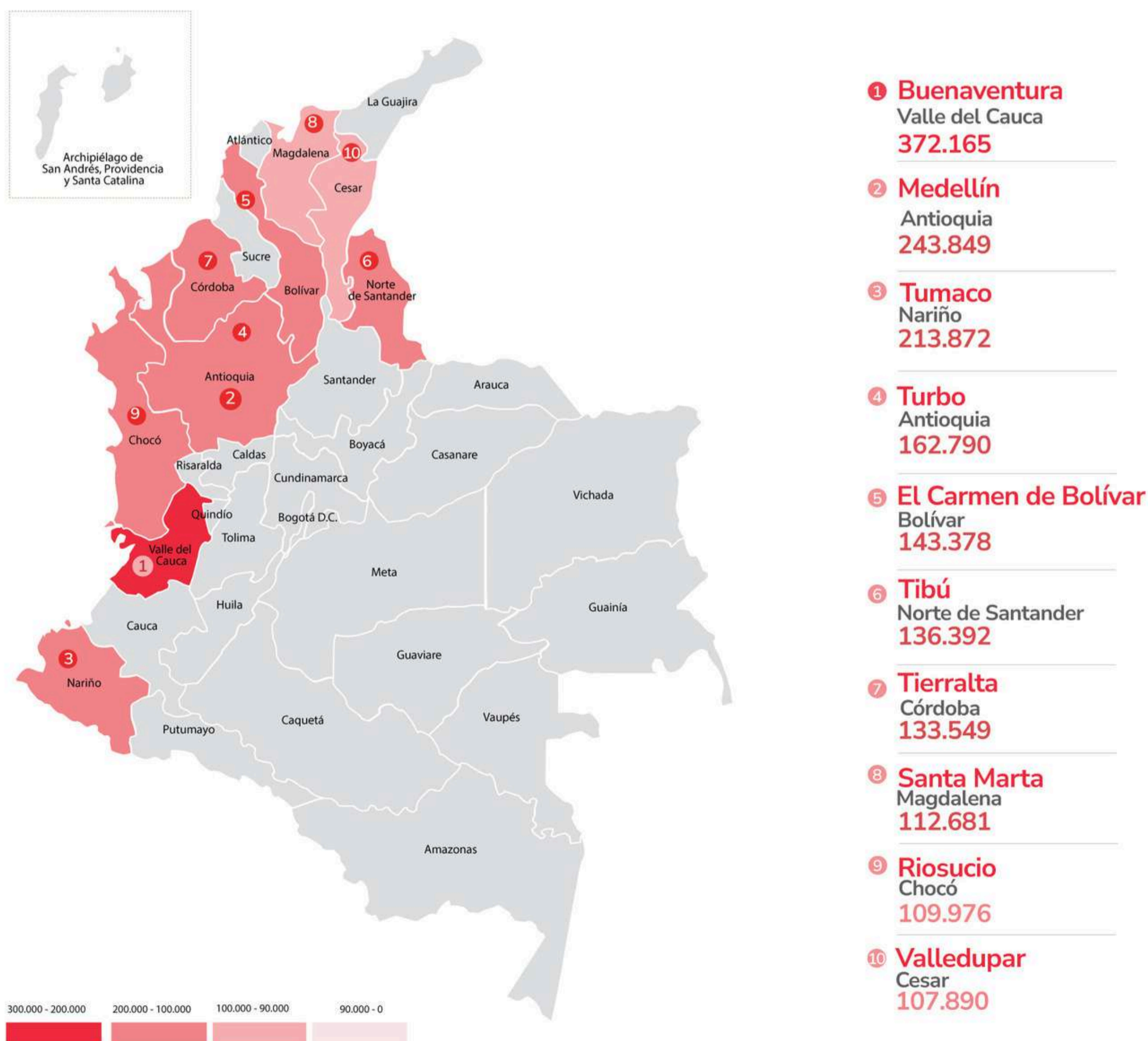


Se refiere a la situación de las personas que se ven obligadas a abandonar sus hogares, territorios y actividades socioeconómicas porque su vida, integridad física, seguridad o libertad han sido vulneradas o están amenazadas por la violencia, persecuciones y violaciones de derechos humanos.

## ¿Dónde ha ocurrido el desplazamiento forzado?

En los 10 municipios con mayor número de víctimas, sobresale **Buenaventura (Valle del Cauca)**, **Medellín (Antioquia)** y **Tumaco (Nariño)**. También destacan territorios estratégicos como **Turbo, Tibú, El Carmen de Bolívar y Riosucio, junto con ciudades como Santa Marta y Valledupar**, lo que refleja una alta afectación tanto en zonas rurales como urbanas del país.

*Mapa de los 10 municipios con mayor número de víctimas por ocurrencia*

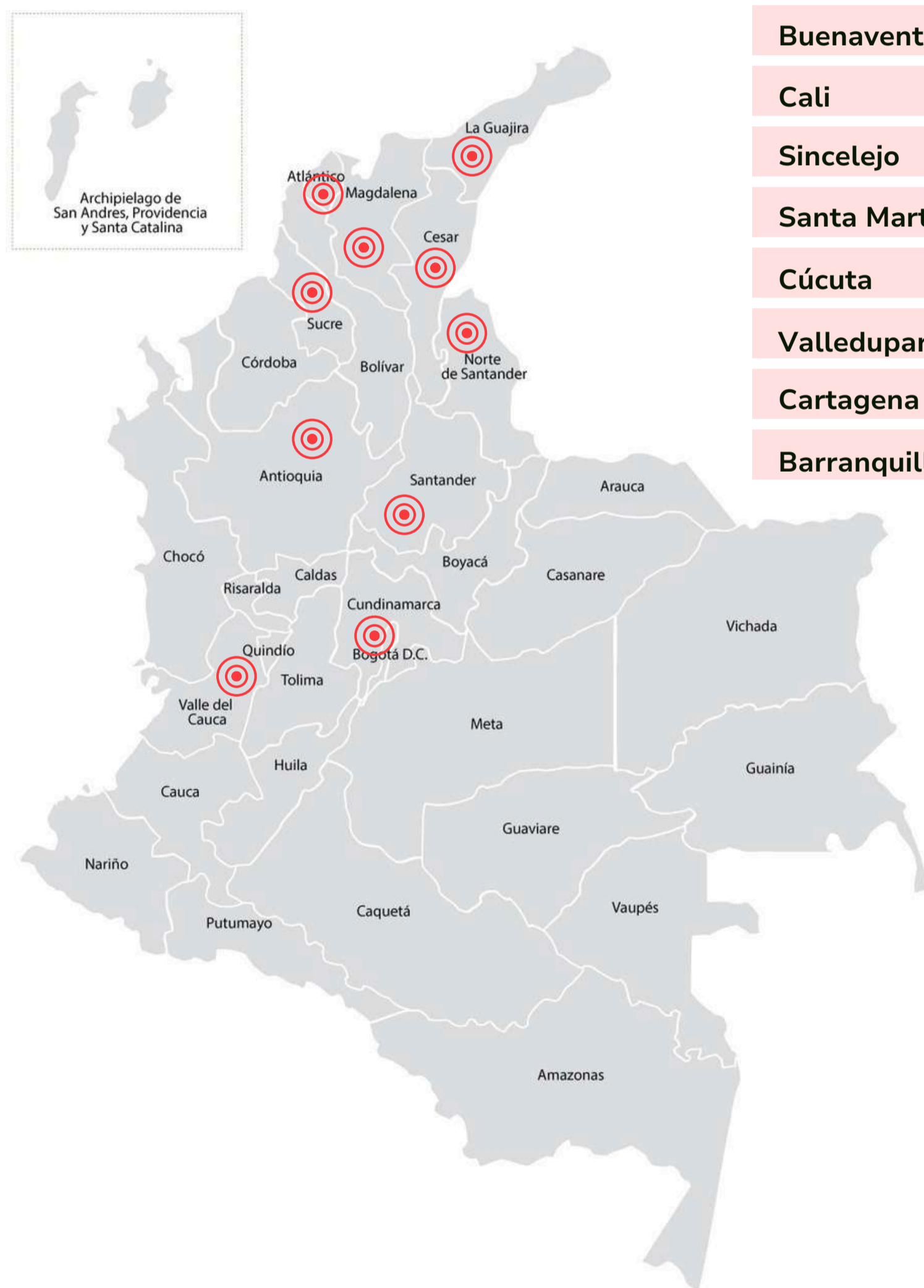


Fuente: datos RUV con corte a 1 de abril de 2026.

# ¿A dónde han llegado las víctimas de desplazamiento forzado?

Los principales lugares de recepción de víctimas se concentran en ciudades capitales y centros urbanos estratégicos del país. Sobresale Bogotá D.C. y Medellín. También destacan ciudades del occidente como Buenaventura y Cali, así como una fuerte presencia de la región Caribe con Sincelejo, Santa Marta, Valledupar, Cartagena y Barranquilla. En el nororiente resalta Cúcuta, lo que evidencia que estos territorios funcionan como polos de atracción poblacional asociados a mayores oportunidades de acceso a oferta institucional, inclusión económica y servicios.

*Diez municipios con mayor número de víctimas por recepción*



| Municipio           | Departamento    | N.º Víctimas   |
|---------------------|-----------------|----------------|
| <b>Bogotá</b>       | Bogotá D.C      | <b>667.642</b> |
| <b>Medellín</b>     | Antioquia       | <b>572.183</b> |
| <b>Buenaventura</b> | Valle del Cauca | <b>285.988</b> |
| <b>Cali</b>         | Valle del Cauca | <b>263.138</b> |
| <b>Sincelejo</b>    | Sucre           | <b>228.367</b> |
| <b>Santa Marta</b>  | Magdalena       | <b>200.580</b> |
| <b>Cúcuta</b>       | N.de Santander  | <b>164.277</b> |
| <b>Valledupar</b>   | Cesar           | <b>155.950</b> |
| <b>Cartagena</b>    | Bolívar         | <b>154.350</b> |
| <b>Barranquilla</b> | Atlántico       | <b>148.825</b> |

Fuente: datos RUV con corte a 1 de abril de 2026.

# Desplazamiento masivo por departamento de ocurrencia

**Huila**  
**1.129** Víctimas | **1** evento

La ocurrencia de un solo evento con un número elevado de víctimas llama la atención sobre su magnitud.

Los departamentos con mayor afectación por desplazamiento forzado masivo se concentran principalmente en la región Pacífica y en la frontera nororiental del país. Nariño concentra el 23,75 % de los eventos registrados, seguido de Chocó con el 21,14 % y Cauca con el 14,82 %, evidenciando una alta recurrencia de hechos en estos territorios.

En términos de volumen de víctimas, además de Nariño (161.839) y Chocó (107.103), se destaca Norte de Santander, que con 154 eventos registra 95.081 víctimas, lo que refleja la ocurrencia de eventos de alta magnitud, especialmente en la subregión del Catatumbo.

## Eventos y víctimas de desplazamiento forzado masivo por departamento de ocurrencia

|                    | N.º víctimas | N.º eventos |
|--------------------|--------------|-------------|
| Nariño             | 161.839      | 346         |
| Chocó              | 107.103      | 308         |
| Cauca              | 96.228       | 216         |
| Norte de Santander | 95.081       | 154         |
| Valle del Cauca    | 40.537       | 86          |
| Antioquia          | 29.295       | 130         |
| Bolívar            | 21.641       | 67          |
| Córdoba            | 17.456       | 46          |
| Risaralda          | 6.243        | 12          |
| La Guajira         | 4.001        | 21          |
| Arauca             | 1.869        | 15          |
| Guaviare           | 1.700        | 18          |
| Meta               | 1.511        | 9           |
| Putumayo           | 1.507        | 13          |
| Magdalena          | 1.333        | 6           |
| Caquetá            | 1.131        | 10          |
| Huila              | 1.129        | 1           |
| Sucre              | 986          | 3           |
| Vichada            | 444          | 8           |
| Casanare           | 149          | 3           |
| Cesar              | 98           | 2           |
| Boyacá             | 84           | 1           |
| Cundinamarca       | 68           | 1           |
| Santander          | 63           | 1           |
| Vaupés             | 48           | 1           |
| Tolima             | 25           | 1           |

Fuente: datos RUV con corte a 1 de abril de 2026.

# Ocurrencia a través de los años

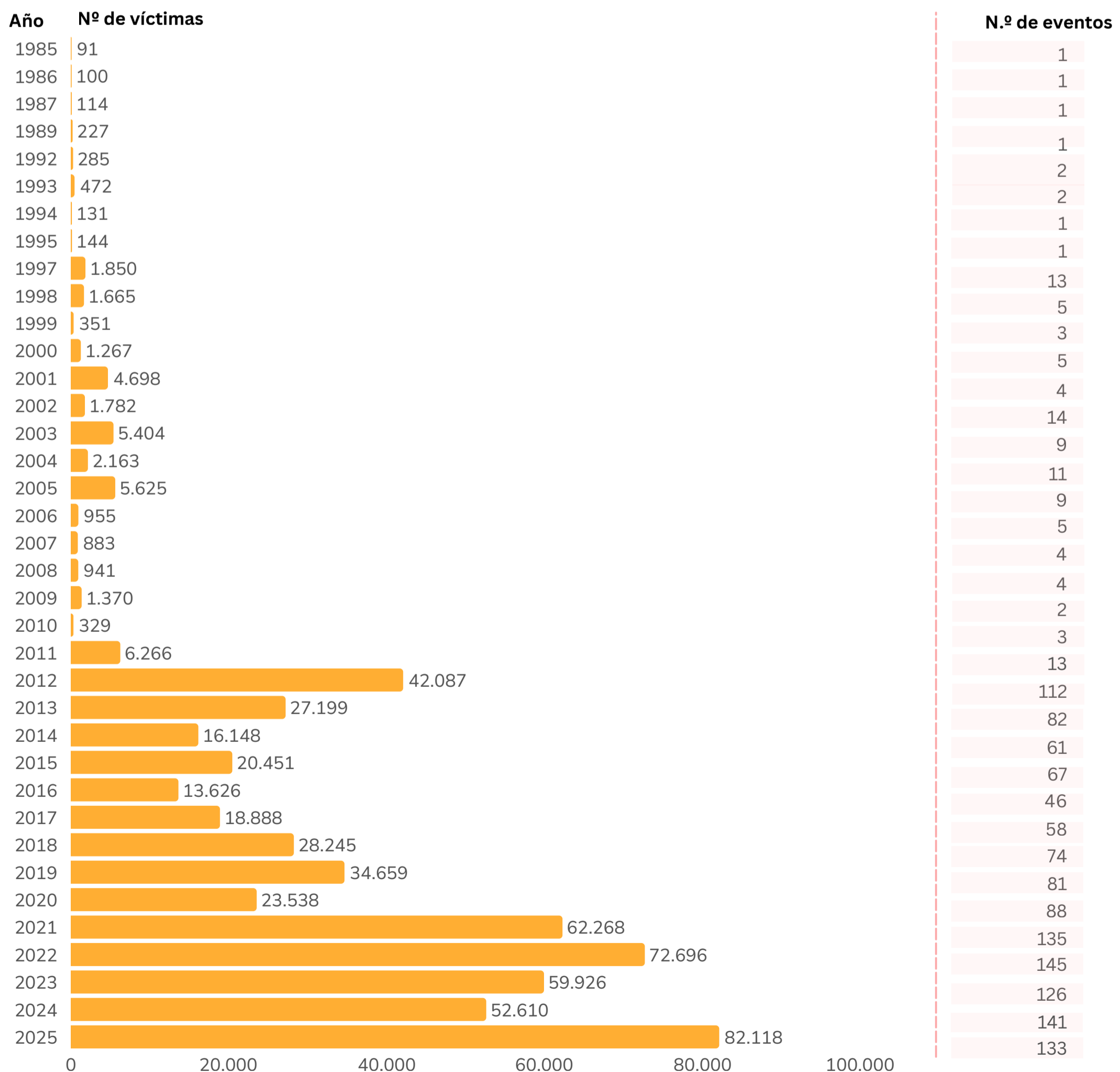
Se han incluido **1.463** eventos de desplazamiento forzado masivo entre 1985 y 2025, que en conjunto registran **591.569** víctimas.

A partir de **2011** se observa un **incremento sostenido**, alcanzando un **punto crítico en 2012**, con **112 eventos y 42.087 víctimas**, consolidándose como uno de los primeros grandes picos del fenómeno en el país. Este comportamiento no solo puede asociarse a dinámicas propias del conflicto armado, sino también a la entrada en vigencia de la **Ley 1448 de 2011**, la cual fortaleció los mecanismos de registro, reconocimiento y acceso a derechos para las víctimas. En ese contexto, el aumento de las cifras podría relacionarse, en parte, con una mayor disposición de las personas afectadas a declarar los hechos victimizantes y con una mayor capacidad institucional para su identificación e inclusión en el Registro Único de Víctimas.

Entre **2013 y 2017** se evidencia una **reducción progresiva** en el número de eventos y víctimas, aunque con fluctuaciones anuales que reflejan la persistencia de afectaciones en distintos territorios.

Desde **2018** se configura un nuevo ciclo de intensificación del desplazamiento forzado masivo, con incrementos sostenidos que alcanzan **niveles críticos en 2021 (135 eventos y 62.268 víctimas) y 2022 (145 eventos y 72.696 víctimas)**. Esta tendencia continúa en los años recientes, destacándose 2025 como el año con mayor número de víctimas del periodo analizado, con **82.118 personas afectadas en 133 eventos**, lo que sugiere una mayor concentración de víctimas por cada hecho registrado.

## Eventos y víctimas de desplazamiento forzado masivo por año de ocurrencia



**Total víctimas. 591.569**

**Total general 1.463**

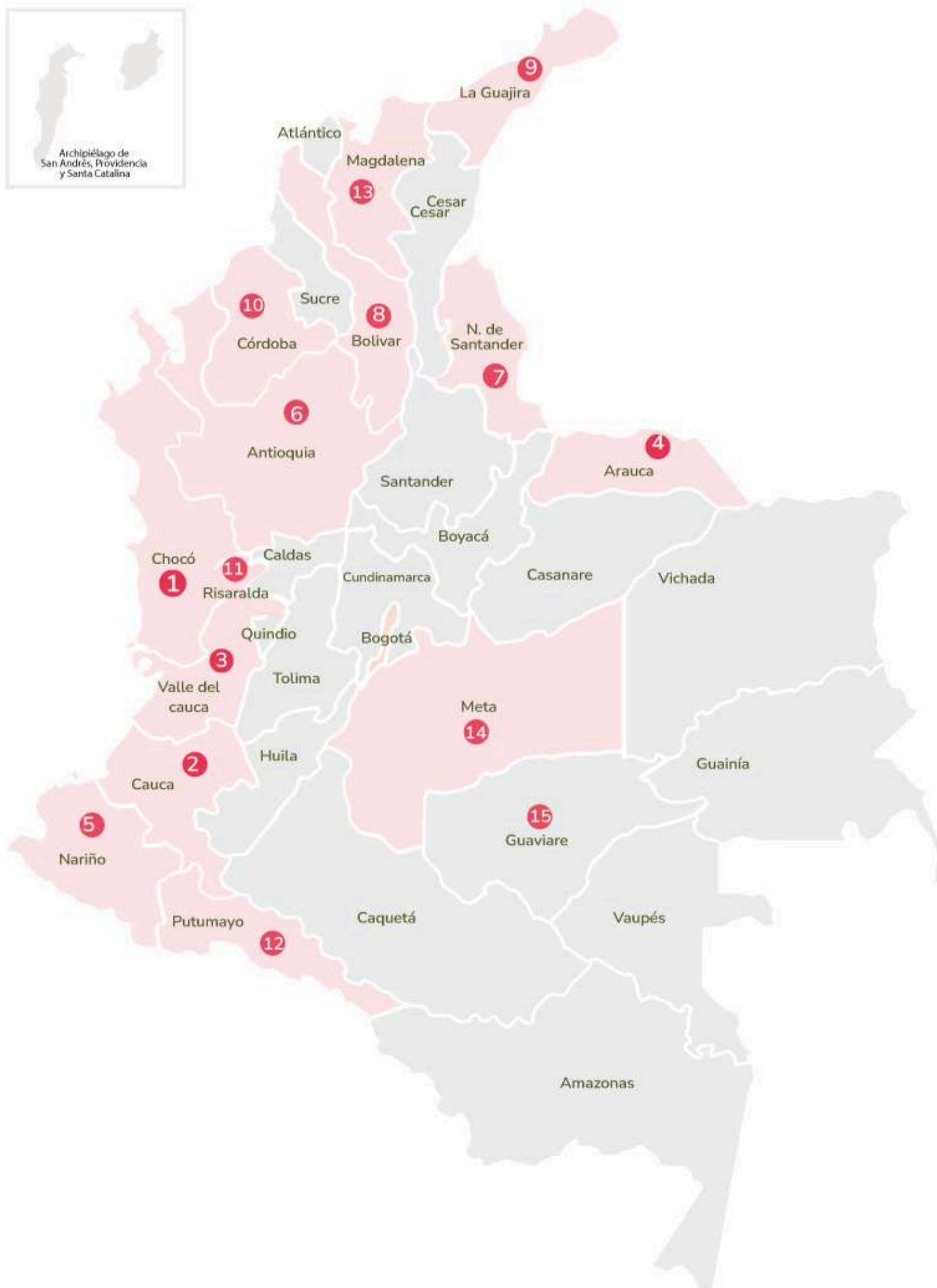
Fuente: datos RUV con corte 1 de abril de 2026.

# ¿Qué es el confinamiento y cuáles son sus dinámicas?

“El confinamiento es una situación de vulneración a derechos fundamentales, en la que las comunidades, pese a permanecer en una parte de su territorio, pierden la movilidad, como consecuencia de la presencia y accionar de grupos armados (...)” **Resolución 171 de 2016 (Unidad para las Víctimas).**

## Afectación por departamento

El departamento de **Chocó concentra el 52,7% (223)** de los eventos de confinamiento registrados, posicionándose como el territorio con mayor afectación; **le siguen Cauca con el 8,5% (36) de los eventos, Arauca y Valle del Cauca, cada uno con el 7,6% (32), y Nariño con el 7,3% (31).** Estos departamentos, en conjunto, concentran una proporción significativa de la ocurrencia total de este tipo de hechos a nivel nacional



### Norte de Santander

se destaca como el departamento con una cifra baja de eventos, pero **con un alto número de víctimas (15 eventos y 31.267 víctimas)**, lo que evidencia una mayor intensidad del impacto por evento.

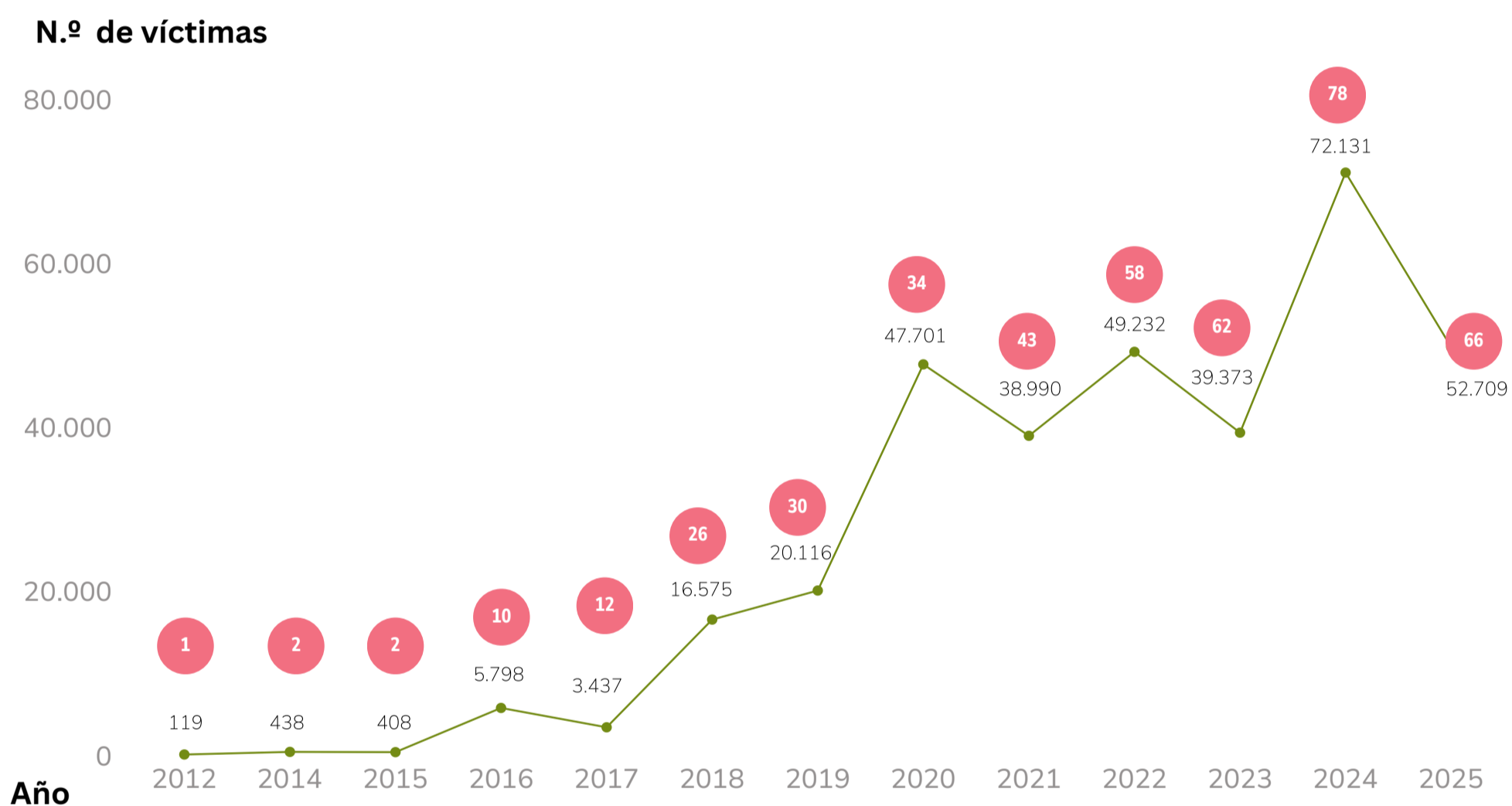
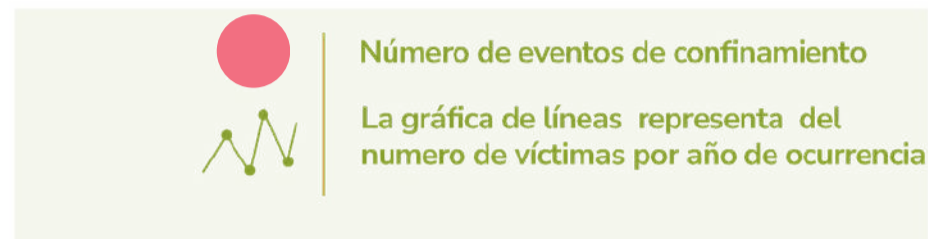
|  |  |
|--|--|
| <b>1 Chocó</b><br>223 eventos<br>195.140 víctimas            | <b>9 La Guajira</b><br>7 eventos<br>7.887 víctimas |
| <b>2 Cauca</b><br>36 eventos<br>22.501 víctimas              | <b>10 Córdoba</b><br>4 eventos<br>986 víctimas     |
| <b>3 Valle del Cauca</b><br>32 eventos<br>16.104 víctimas    | <b>11 Risaralda</b><br>3 eventos<br>1.080 víctimas |
| <b>4 Arauca</b><br>32 eventos<br>19.764 víctimas             | <b>12 Putumayo</b><br>2 eventos<br>710 víctimas    |
| <b>5 Nariño</b><br>31 eventos<br>26.046 víctimas             | <b>13 Magdalena</b><br>1 eventos<br>1.080 víctimas |
| <b>6 Antioquia</b><br>28 eventos<br>18.421 víctimas          | <b>14 Meta</b><br>1 evento<br>67 víctimas          |
| <b>7 Norte de Santander</b><br>15 eventos<br>31.267 víctimas | <b>15 Guaviare</b><br>1 eventos<br>93 víctimas     |
| <b>8 Bolívar</b><br>11 eventos<br>5.044 víctimas             |  |

# Ocurrencia a través de los años

En el RUV se han incluido 424 eventos de confinamiento ocurridos entre 2012 y 2025. Que han afectado a un total de 347.027 víctimas.

Se evidencia un aumento sostenido de los eventos y de las víctimas a partir **de 2016, con una concentración marcada entre 2018 y 2025.** Durante este periodo se observan incrementos progresivos que reflejan la persistencia y agravamiento de las restricciones a la movilidad y permanencia de las comunidades en sus territorios.

## Eventos y víctimas de confinamiento por año de ocurrencia




Total víctimas: 347.027

Total eventos: 424

Fuente: datos RUV con corte a 1 abril de 2026.

## Enfoque étnico y campesino de la población

Del total de 347.027 víctimas de confinamiento registradas en el periodo 2012–2025, se evidencia una afectación desproporcionada sobre la población étnica, la cual representa **aproximadamente 8 de cada 10 víctimas.**



En relación con el enfoque campesino

18,93%

347.027

De la población afectada por conflictos es campesina

Fuente: datos RUV con corte a 1 de abril de 2026.

# Sujetos de reparación colectiva

Hay un total de **1.353** sujetos de reparación colectiva incluidos en el RUV, de los cuales el **74,5% (1.008)** corresponde a sujetos étnicos.

## Sujetos de reparación colectiva étnicos



INDÍGENA  
**582**



NEGRA O  
AFROCOLOMBIANA  
**424**



GITANA O  
RROM  
**1**



RAIZAL  
**1**

Fuente: datos RUV con corte a 1 abril de 2026.

## Sujetos de reparación colectiva no étnicos



**274**  
COMUNIDAD



**56**  
ORGANIZACIÓN



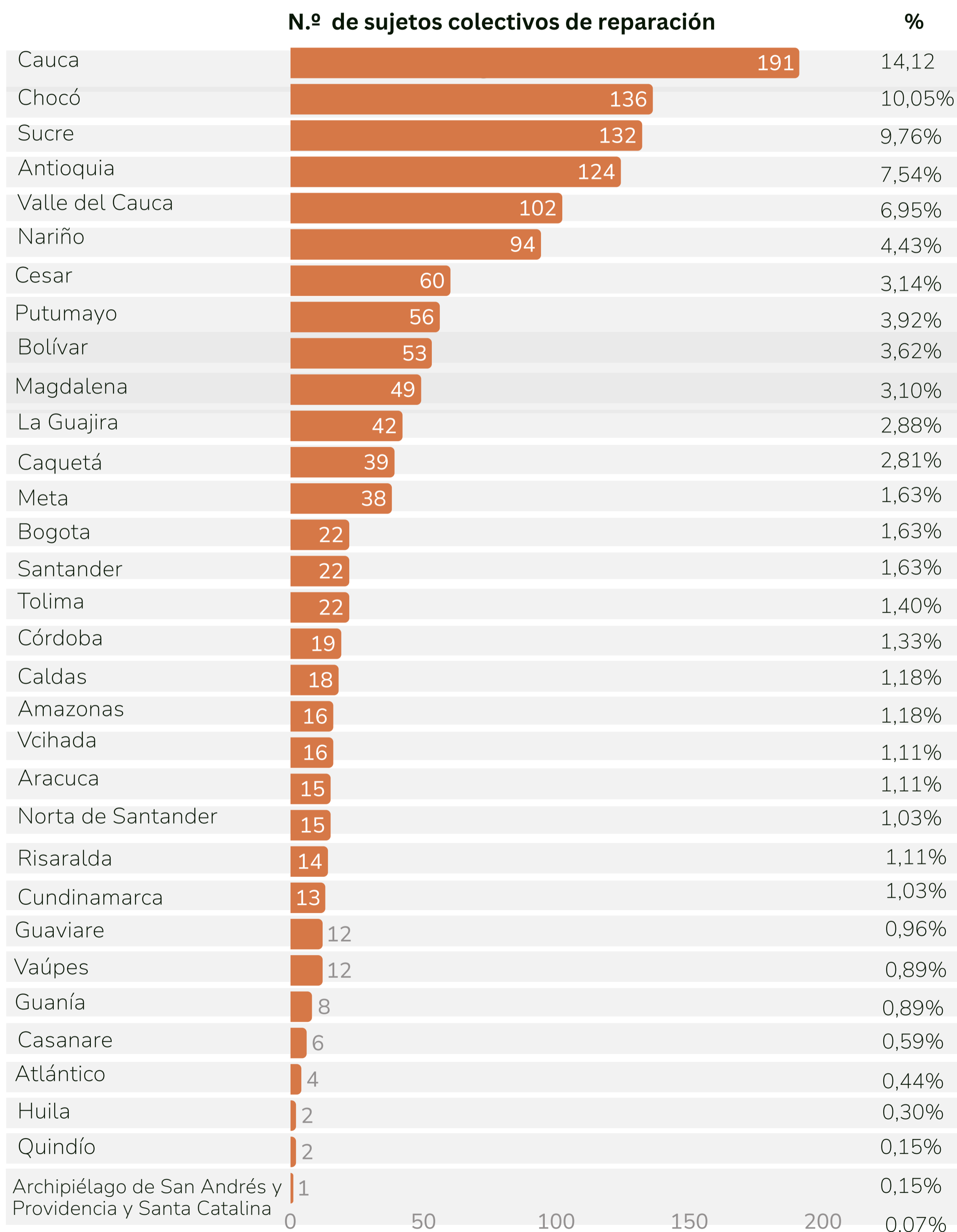
**15**  
GRUPO

Fuente: datos RUV con corte a 1 de abril de 2026.

## Lugar de ubicación de los sujetos a reparación colectiva

Cauca registra el mayor número de sujetos de reparación colectiva incluidos con 191 sujetos (14,12%), Chocó con 136 (10,05%), Sucre con 132 (9,76%) y Antioquia con 124 (9,16%). En conjunto, estos departamentos concentran el 43,09% del total nacional, lo que evidencia una alta focalización territorial de estos procesos.

### Sujetos de reparación colectiva por lugar de ubicación



Fuente: datos RUV con corte a 1 de abril de 2026.
















# Víctimas en el exterior

**36.493** víctimas han declarado en el exterior.

## Hechos victimizantes que han sufrido

### Víctimas en el exterior por hecho victimizante

| Hecho victimizante  | N.º de víctimas directas |
|---|--------------------------|
|  <b>Desplazamiento forzado</b>   | 25.818                   |
|  <b>Amenaza</b>  | 15.813                   |
|  <b>Homicidio</b>  | 3.946                    |
|  <b>Pérdida de bienes muebles o inmuebles</b>  | 1.369                    |
|  <b>Desaparición forzada</b>   | 729                      |
|  <b>Delitos contra la libertad e integridad sexual en desarrollo del conflicto armado</b>        | 549                      |
|  <b>Acto terroristas /atentados/Combates/enfrentamientos/hostigamientos</b>                      | 459                      |
|  <b>Secuestro</b>  | 428                      |
|  <b>Tortura</b>  | 178                      |
|  <b>Lesiones personales físicas</b>  | 114                      |
|  <b>Vinculación de niñas, niños y adolescentes a actividades relacionadas con grupos armados</b> | 30                       |
|  <b>Lesiones personales psicológicas</b>   | 21                       |
|  <b>Minas antipersonal, munición sin explotar y artefacto explosivo improvisado</b>              | 20                       |

**Desaparición forzada**

 **Directas: 212**  
**Indirectas: 518**

---

**Homicidio**

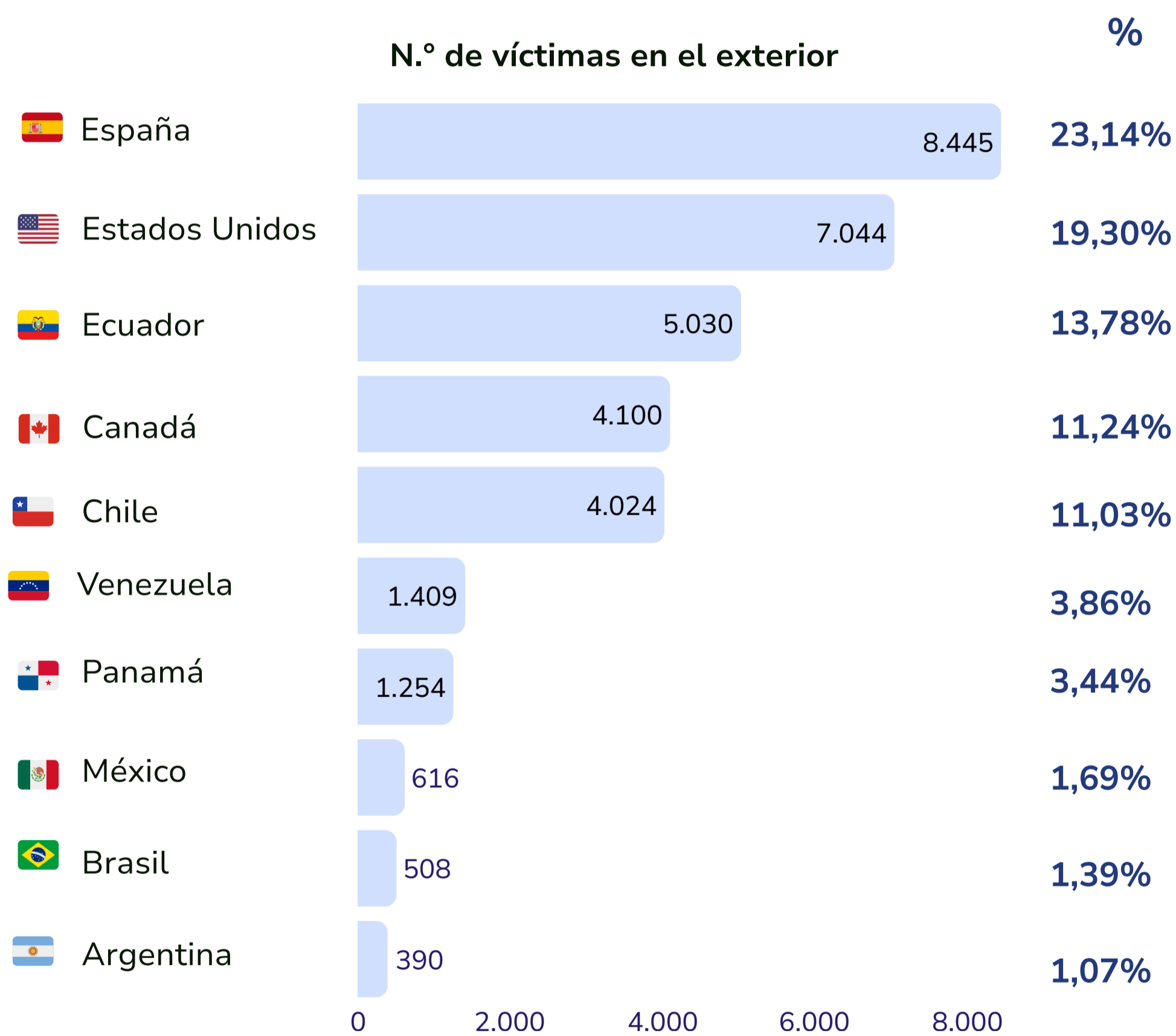
 **Directas: 1.223**  
**Indirectas: 2.745**

Fuente: datos RUV con corte a 1 de abril de 2026.

# Países de ubicación de las víctimas

**36.493** víctimas residentes en el exterior, ubicadas en **95 países**.

Principales 10 países con víctimas en el exterior:



Fuente: datos RUV con corte a 1 de abril de 2026.

# Indemnización Administrativa

La indemnización administrativa es una de las medidas de la reparación integral contemplada en la Ley 1448 de 2011, que entrega el Estado colombiano como compensación económica por los hechos victimizantes sufridos, con el fin de contribuir al fortalecimiento y reconstrucción del proyecto de vida de las víctimas.

## ¿Qué hechos victimizantes se indemnizan?

De acuerdo con el Decreto 1084 de 2015, los hechos indemnizables son:



Homicidio



Reclutamiento forzado de niñas, niños y adolescentes



Secuestro



Delitos contra la libertad e integridad sexual



Desaparición forzada



Tortura o tratos inhumanos o degradantes



Lesiones personales físicas o psicológicas



Desplazamiento forzado interno con relación cercana y suficiente al conflicto armado

## Pasos para solicitar y acceder a la indemnización



1

### Solicite su inclusión en el RUV:

Declare los hechos victimizantes sufridos ante la Defensoría del Pueblo, la Procuraduría o la Personería si está en Colombia, o en los consulados si se encuentra en el exterior.

*La Unidad para las Víctimas le entregará el acto administrativo, un documento donde le informa si está incluido en el RUV.*



2

### Solicite su indemnización:

Debe contactar a la Unidad para las Víctimas, a través de los canales presenciales, telefónicos o virtuales y solicitar la indemnización.

*En los casos de homicidio, desaparición forzada y lesiones personales, previamente debe solicitar una cita a través de los canales de la Unidad, donde le informarán los documentos que debe presentar y que se revisarán el día de la cita.*



3

### La Unidad revisará su caso:

En máximo 120 días hábiles desde que radique su solicitud y haya entregado todos los documentos necesarios, la Unidad para las Víctimas le entregará un documento reconociendo si tiene derecho o no a la medida de indemnización administrativa.



4

Iniciará la fase de entrega de la indemnización según la solicitud que aplique para usted.





# Tipos de solicitud para acceder a la indemnización administrativa



**Solicitud prioritaria:** aplica para las personas que cumplen alguno de estos requisitos:

- Tener una enfermedad huérfana, ruinosa, catastrófica o de alto costo **certificado por medio de su historia clínica.**
- Tener alguna discapacidad física, mental, auditiva, cognitiva, visual o múltiple certificada a través de un documento expedido por el médico tratante de su IPS o por la EPS.
- Tener 68 años o más.

*\*La Unidad para las Víctimas le entregará el acto administrativo, un documento donde le informa si está incluido en el RUV.*



**Solicitud general:** aplica para las personas que no cumplan con los criterios anteriores. En este caso, se aplica el Método Técnico de Priorización.

- En el primer semestre de cada año, la Unidad para las Víctimas **estudia los casos que hasta el 31 de diciembre del año anterior ya se les ha reconocido el derecho de indemnización.**
- La Unidad **prioriza y organiza los pagos según las características de cada víctima y el presupuesto anual** asignado, teniendo en cuenta aspectos demográficos, la estabilización socioeconómica, el hecho victimizante y el avance en la ruta de reparación.

Algunos de ellos son:

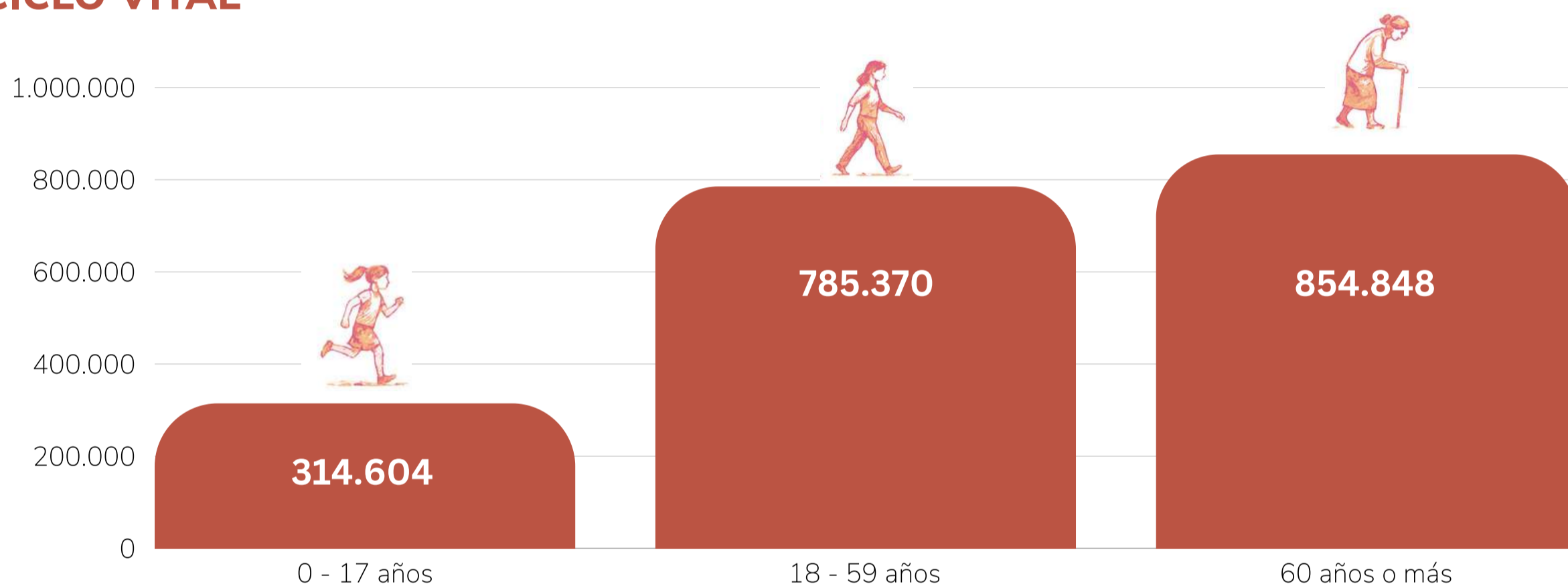
- Edad
- Pertenencia étnica
- Orientación sexual e identidad de género
- Nivel de vulnerabilidad
- Tiempo que ha pasado desde que ocurrió el hecho victimizante y desde la declaración
- Si ha sufrido uno o más hechos victimizantes
- Jefatura única de hogar

# Así avanza la indemnización por vía administrativa de las víctimas



niñas, niños y adolescentes han sido indemnizados, ya sea a través de la de la constitución de encargo fiduciario o mediante giros al tutor legal para casos excepcionales.

## CICLO VITAL



Fuente: datos RUV con corte a 1 de marzo de 2026.

## GÉNERO <sup>10</sup>

### Género de las víctimas indemnizadas



Fuente: datos RUV con corte a 1 de abril de 2026.

10. Para 1.008 personas indemnizadas no se cuenta con información sobre el género. Estos datos están en proceso de actualización.

11. La información de la orientación sexual e identidad de género de las víctimas indemnizadas se consolida desde el 2013, a partir de la documentación que remiten las personas en los procesos de indemnización.

12. Esta información se consolida desde el 2013, a partir de la documentación que remiten las personas en los procesos de indemnización.

## PERTENENCIA ÉTNICA

**469.022** personas con pertenencia étnica.

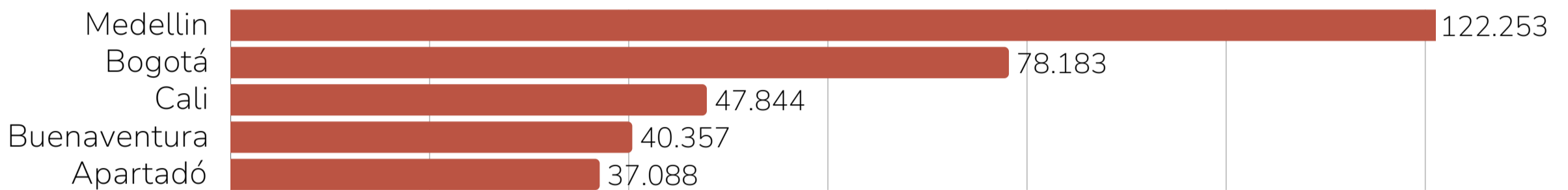
### Pertenencia étnica de las víctimas indemnizadas



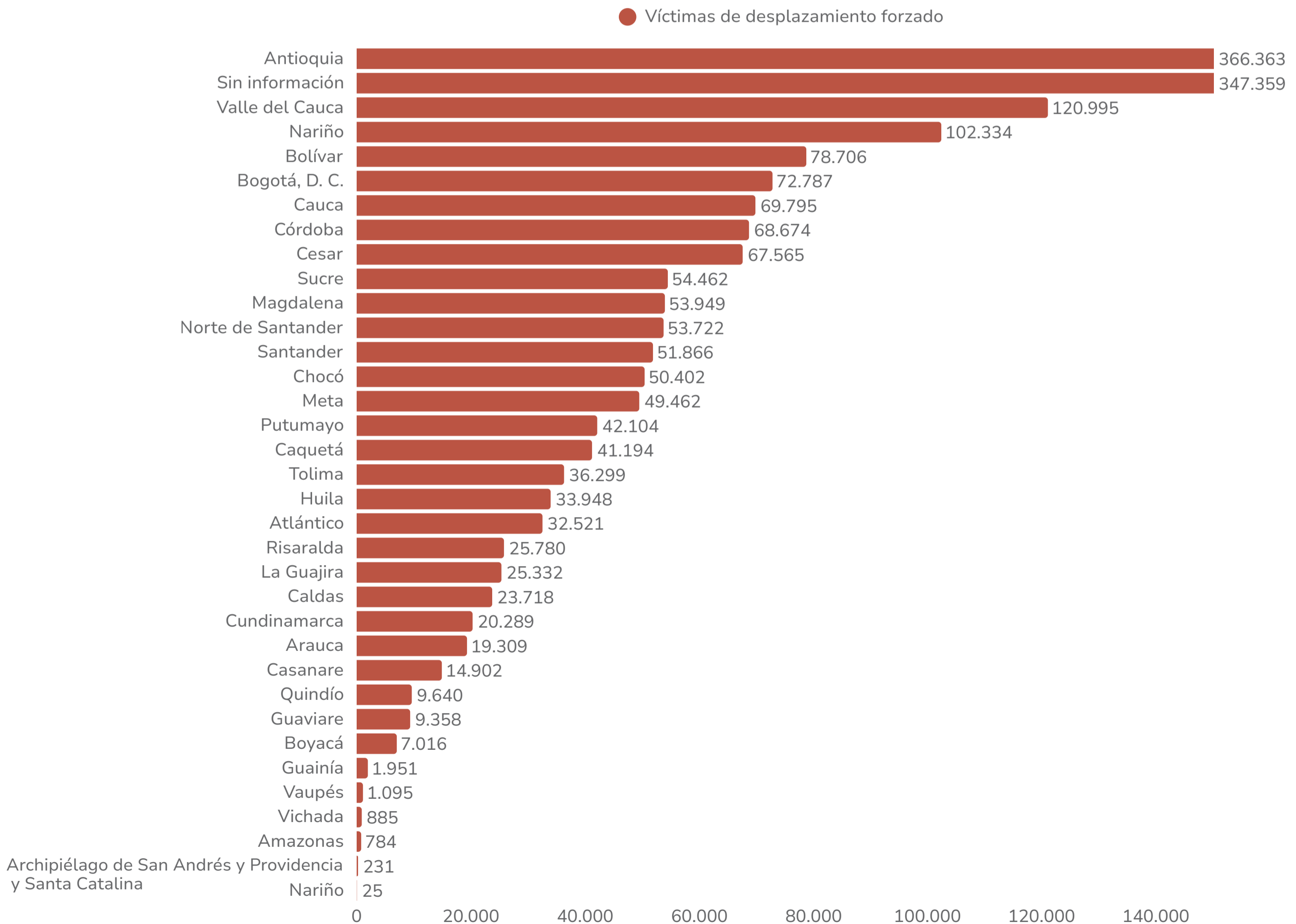
Fuente: datos RUV con corte a 1 de abril de 2026.

## Dónde han sido indemnizadas las víctimas

### Principales ciudades:



### Departamento de indemnización



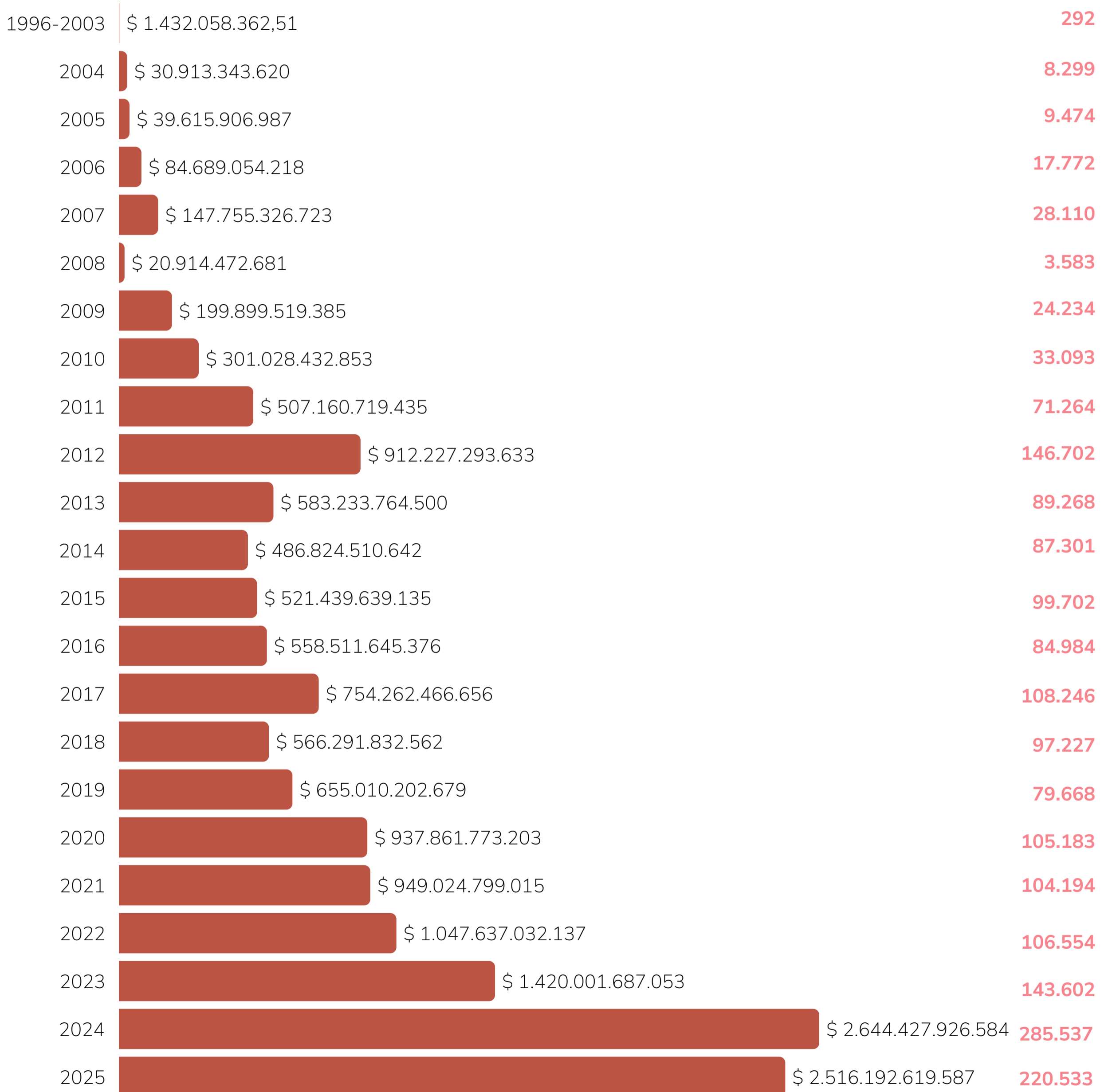
Fuente: datos RUV con corte a 1 de abril de 2026.



# Personas indemnizadas por año

**Año de indemnización de las víctimas**

● Valor ● Personas



Fuente: datos RUV con corte a 1 de abril de 2026.

# Indemnizaciones por hecho victimizante



Desplazamiento forzado

**70,42%**

Otros hechos:

**29,58%**

## Porcentaje de indemnización por hecho victimizante

| Hecho victimizante  | Porcentaje |
|---|------------|
| Homicidio   | 23,64%     |
| Desaparición forzada  | 3,58%      |
| Secuestro   | 0,73%      |
| Delitos contra la libertad e integridad sexual                                    | 1,01%      |
| Lesiones personales y psicológicas que causaron incapacidad permanente            | 0,32%      |
| Vin. de niñas, niños y adolescentes a actividades relacionadas con grupos armados | 0,18%      |
| Tortura   | 0,03%      |
| Lesiones personales y psicológicas que no causaron incapacidad permanente         | 0,01%      |
| En depuración <sup>13</sup>   | 0,09%      |

Fuente: datos RUV con corte a 1 de abril de 2026.

13. El 0,09% de los casos se encuentra en aclaración del hecho indemnizado por pagos realizados en las vigencias anteriores a la Ley 1448 del 2011

# Avances en las indemnizaciones durante el Gobierno del Cambio



**363.889**

**53% de las víctimas** que recibieron indemnización administrativa **son mujeres**

**316.076**

Indemnizaciones entregadas a víctimas que **se autorreconocen como población étnica.**

**24.435**

indemnizaciones entregadas a **personas con enfermedades catastróficas, ruinosas o de alto costo.**

**62.083**

indemnizaciones entregadas a **personas con discapacidad.**

Fuente: datos RUV con corte a 1 de abril de 2026.



# Pertenencia étnica

**301.009** personas con pertenencia étnica

*Víctimas indemnizadas por enfoque étnico*



NEGRA O AFROCOLOMBIANA

**211.123**



INDÍGENA

**87.121**



RAIZAL

**1.304**



PALENQUERA

**811**



GITANA O RROM

**650**

**301.009**

TOTAL

Fuente: datos RUV con corte a 1 de abril de 2026.



**Unidad para  
las Víctimas**

Alix Dunieka Aguilar Tirado

**Directora General (E)**

Fredy Orlando Quintero Mogollón

**Subdirector General**

Heryck Fabian Agudelo Mendieta

**Director de Registro y Gestión de la Información**

Óscar Andrés Manosalva García

**Subdirector de la Red Nacional de Información**

Fabio Andrés Sandoval Bello

**Subdirector de Valoración y Registro**

Jaime Enrique González Acero

**Equipo de Estadísticas y Acreditaciones**

**Observatorio de la  
Unidad para las Víctimas**

Diana Carolina Morales López

**Líder Observatorio**

Deisy Sánchez Reyes

José Guillermo Contreras Lovera

**Equipo investigadores del Observatorio  
Unidad para las Víctimas**

Alexander Barbosa

**Apoyo técnico**

Yeidy Y. Talaga

Mayra A. Triana

**Diseño y diagramación**

**BOLETÍN DATOS PARA LA PAZ**

[www.datospaz.unidadvictimas.gov.co](http://www.datospaz.unidadvictimas.gov.co)

**BOLETÍN #3 | Abril  
2026**

