

Información de hechos victimizantes ocurridos durante 2025

RUV

Registro Único de Víctimas
Enero – Diciembre¹
Periodo

Por hechos ocurridos entre el 1 de enero y el 31 de diciembre de 2025 se han incluido

280.246 personas en el Registro Único de Víctimas (RUV).

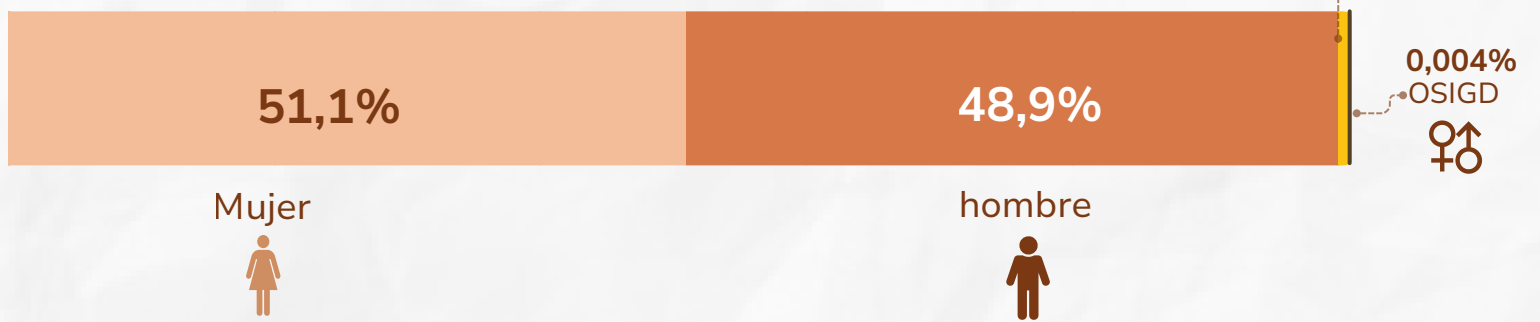
Nuevas víctimas
131.177
46,8%

Víctimas incluidas re victimizadas*
149.069
53,2%

*Revictimización: personas incluidas previamente en el RUV, por hechos ocurridos antes del 1 de enero de 2025.

Caracterización de la población

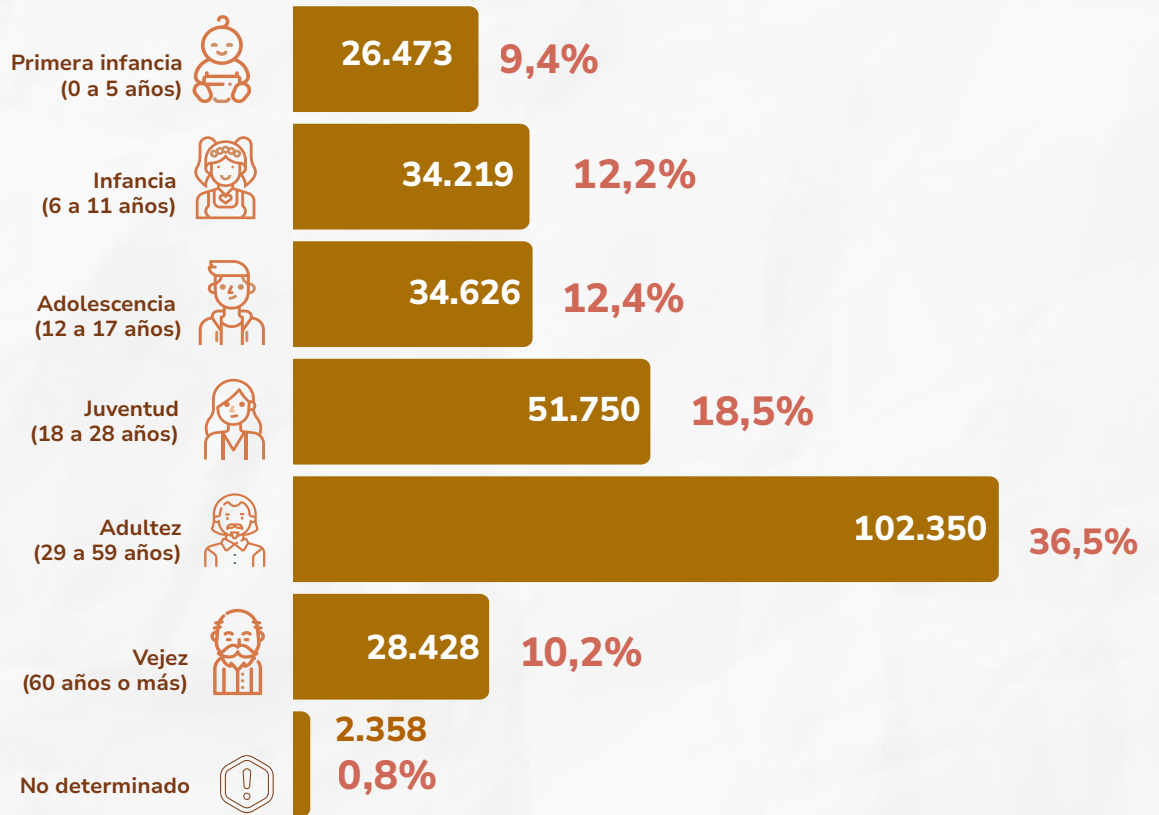
► Género



► Ciclo vital


edad al momento de la ocurrencia del hecho

El **34%** de las víctimas incluidas son niñas, niños y adolescentes entre 0 y 17 años.



► Pertenencia étnica

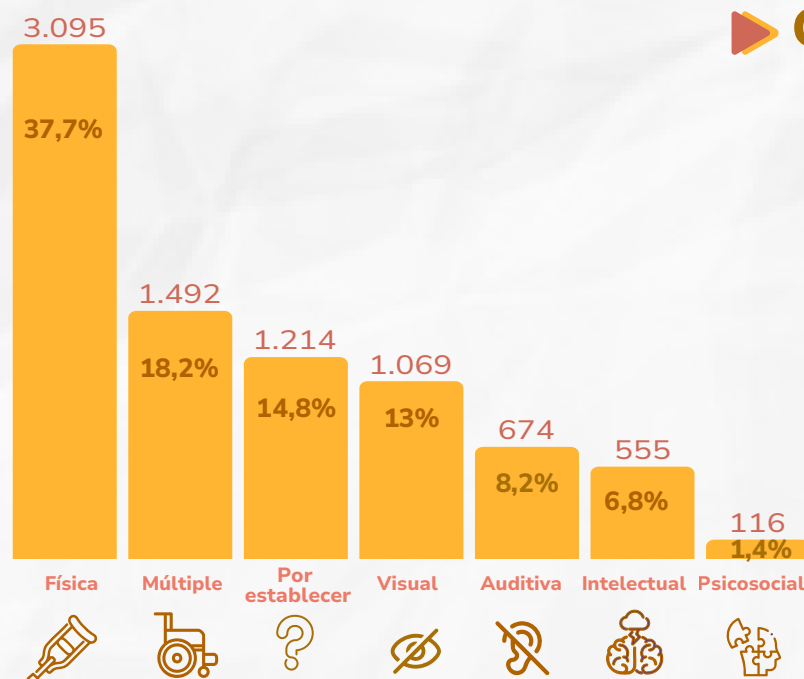
El **28,7%** de las víctimas (80.428) tiene un autorreconocimiento étnico.



► Discapacidad

El **2,9%** presenta algún tipo de discapacidad (8.215).

Tipos de discapacidad:



► Campesinado

44,8% (125.441 personas) se autorreconoció como campesina.



¹ Corte de la información: 1 de febrero de 2026.

Información de hechos victimizantes ocurridos durante 2025

Hechos victimizantes

Durante 2025, los hechos con mayor número de víctimas incluidas son los siguientes:

<p>01</p>  <p>Desplazamiento forzado 232.110 víctimas</p>	<p>02</p>  <p>Amenaza 42.091 víctimas</p>	<p>03</p>  <p>Confinamiento 41.098 víctimas</p>
<p>04</p>  <p>Pérdida de bienes muebles o inmuebles 5.073 víctimas</p>	<p>05</p>  <p>Homicidio 1.268 víctimas víctimas indirectas 3.026</p>	<p>06</p>  <p>Acto terroristas / atentados / Combates/enfrentamientos / hostigamientos 3.073 víctimas</p>
<p>07</p>  <p>Delitos contra la libertad e integridad sexual en desarrollo del conflicto armado 1.161 víctimas</p>	<p>08</p>  <p>Lesiones personales físicas 753 víctimas</p>	<p>09</p>  <p>Secuestro 603 víctimas</p>
<p>10</p>  <p>Desaparición forzada 156 víctimas víctimas indirectas 312</p>	<p>11</p>  <p>Lesiones personales psicológicas 190 víctimas</p>	<p>12</p>  <p>Tortura 148 víctimas</p>
<p>13</p>  <p>Vinculación de niñas, niños y adolescentes a actividades relacionadas con grupos armados 147 víctimas</p>	<p>14</p>  <p>Minas antipersonal, munición sin explotar y artefacto explosivo improvisado 91 víctimas</p>	<p>15</p>  <p>Abandono o despojo forzado de tierras 6 víctimas</p>

*Las víctimas directas son la que de manera personal y directa han sufrido hechos ocurridos en el marco del conflicto armado.

**Las víctimas indirectas son quienes se han visto afectadas por los hechos de homicidio o desaparición forzada de su cónyuge, compañero o compañera permanente, parejas del mismo sexo y familiar en primer grado de consanguinidad o primero civil.

► Modalidad

Los eventos individuales son los que tienen un mayor número de víctimas incluidas por hechos ocurridos durante 2025:



175.187
Individuales



113.187
Masivos

*Masivos: hechos victimizantes de desplazamiento forzado, confinamiento y acto terrorista / atentados / combates / enfrentamientos / hostigamientos

► Víctimas de desplazamiento forzado

Para este hecho victimizante, el número de víctimas incluidas también es mayor por hechos de modalidad individual:



164.626
Individuales



73.277
Masivos



909
No determinado



Unidad para las Víctimas

Información de hechos victimizantes ocurridos durante 2025

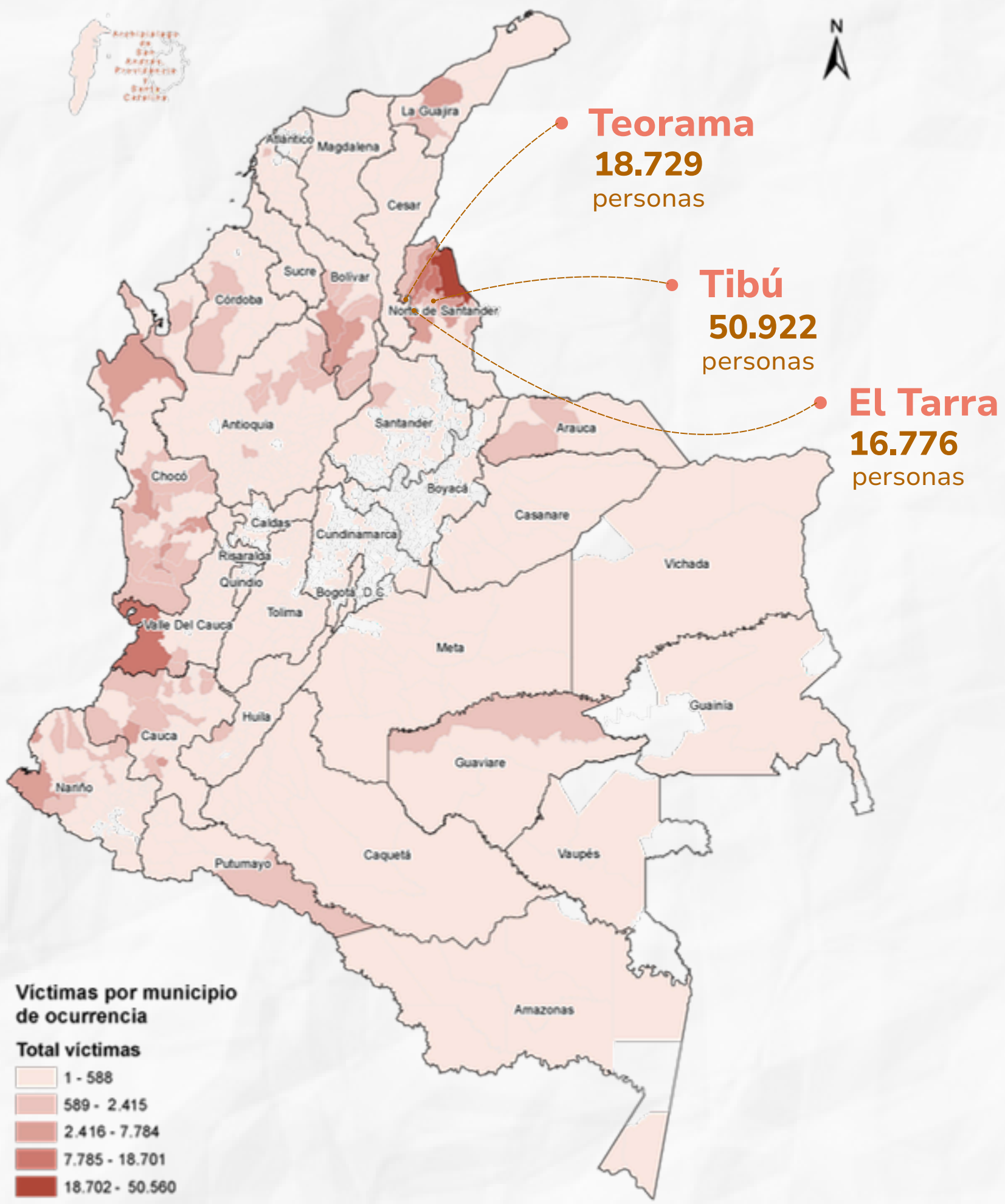
Lugar de ocurrencia

En todos los departamentos del país se presentaron victimizaciones durante el 2025, incluida la ciudad de Bogotá. **Norte de Santander, en el contexto geográfico de la subregión del Catatumbo, tiene las mayores cifras de víctimas incluidas por hechos ocurridos en 2025.** Destacan también los departamentos de la región Pacífico, así como Bolívar, Antioquia y Córdoba.

A continuación, se presenta la información desagregada por municipio:

Mapa

A nivel municipal, a corte del 01 de febrero de 2026, en 834 municipios se registraron hechos victimizantes durante 2025. **Tres de los cuatro municipios con la mayoría de las personas afectadas, con más de 10 mil víctimas cada uno, hacen parte de la subregión del Catatumbo:**



Desde el inicio de la emergencia humanitaria en la subregión del Catatumbo, el Observatorio de la Unidad ha hecho seguimiento a la situación de derechos humanos y las acciones de atención por parte del Estado. [Ver especiales y visor](#)

Información de hechos victimizantes ocurridos durante 2025

Desde el inicio de la emergencia humanitaria en la subregión del Catatumbo, el Observatorio de la Unidad ha hecho seguimiento a la situación de derechos humanos y las acciones de atención por parte del Estado. [Ver especiales y visor](#)

En 30 municipios fueron afectadas más de **180 mil personas**, más de la mitad del total de víctimas registradas por hechos ocurridos en el 2025:

Municipios de ocurrencia	Nº de Víctimas	Municipios de ocurrencia	Nº de Víctimas
Tibú (Norte de Santander)	50.922	Sardinata (Norte de Santander)	2.793
Teorama (Norte de Santander)	18.729	Riosucio (Chocó)	2.764
El Tarra (Norte de Santander)	16.776	Alto Baudó (Chocó)	2.706
Buenaventura (Valle del Cauca)	12.787	Tumaco (Nariño)	2.695
Convención (Norte de Santander)	7.804	Riohacha (La Guajira)	2.607
Montecristo (Bolívar)	6.578	Guapi (Cauca)	2.537
Santa Rosa del Sur (Bolívar)	4.877	El charco (Nariño)	2.469
Río Iró (Chocó)	4.528	Litoral del San Juan (Chocó)	2.333
Almaguer (Cauca)	4.344	El Carmen de Atrato(Chocó)	2.297
Medio San Juan (Chocó)	4.261	Arenal (Bolívar)	2.264
Ábrego (Norte de Santander)	4.008	Hacarí (Norte de Santander)	2.263
San Calixto (Norte de Santander)	3.761	Cumbitara (Nariño)	2.199
Argelia (Cauca)	3.338	Jamundí (Valle delCauca)	1.944
Tadó (Chocó)	3.233	Olaya Herrera (Nariño)	1.863
Ocaña (Norte de Santander)	3.095	López (Cauca)	1.774