



Unidad para
las Víctimas

BOLETÍN DATOS PARA LA PAZ

#4

BIMESTRE
OCT-NOV
2025



DATOS
GENERALES
DEL RUV

¿QUIÉNES SON LAS VÍCTIMAS DEL CONFLICTO ARMADO?



10.170.860

Personas incluidas en el Registro
Único de Víctimas - RUV

Con corte al 30 de noviembre de 2025



Aproximadamente

2 de cada 10

personas en Colombia son
víctimas del conflicto armado.

19,2%





Para observar y reflexionar 

¿Quiénes son las víctimas del conflicto armado?

En el marco de la **Ley 1448 de 2011, modificada por la Ley 2421 de 2024**, son víctimas aquellas personas que individual o colectivamente hayan sufrido un daño por hechos ocurridos a partir del 1 de enero de 1985, como consecuencia de infracciones al Derecho Internacional Humanitario (DIH) o de violaciones graves y manifiestas a las normas internacionales de derechos humanos, ocurridas con ocasión del conflicto armado interno; así como las personas que han sido desplazadas al interior del territorio con ocasión de disturbios y tensiones interiores o violencia generalizada.

¿También son víctimas los familiares?

¿Quiénes no son víctimas?



El cónyuge, compañero o compañera permanente, parejas del mismo sexo y familiar en primer grado de consanguinidad (hijos y padres), primero civil de la víctima directa (**hijo adoptado, padre o madre adoptante**), cuando a esta se le hubiere dado muerte o estuviere desaparecida o secuestrada. A falta de estas, lo serán los que se encuentren en el segundo grado de consanguinidad.



Las personas que hayan sufrido un daño al intervenir para asistir a la víctima en peligro o para prevenir la victimización. La condición de víctima se adquiere sin importar que se individualice, aprehenda, procese o condene al autor del hecho sufrido o la relación familiar que pueda existir entre el autor y la víctima.



Los **miembros de la Fuerza Pública pueden ser víctimas** por infracciones al Derecho Internacional Humanitario, ocurridas con ocasión del conflicto armado interno. Por ejemplo, un ataque ocurrido cuando el uniformado se encontraba de permiso.



No son víctimas quienes estén vinculados a un grupo armado al margen de la ley, salvo los niños, las niñas y los adolescentes que fueron vinculados, siempre y cuando su desvinculación del grupo al margen de la ley se realice antes de cumplir la mayoría de edad.

Si una persona se considera víctima del conflicto armado

¿Cómo se incluye a las víctimas en el Registro Único de Víctimas (RUV)?



Debe presentar una declaración en las oficinas de Ministerio Público (Personería municipal, Procuraduría y Defensoría) o consulados. Según la Ley 1448 de 2011, las personas tienen hasta tres años para declarar luego de la ocurrencia del hecho victimizante.



1



Las declaraciones llegan a la Unidad para las Víctimas.



2



Se revisa que la declaración cumpla los requisitos de ley. La Entidad tiene 60 días hábiles para valorar y responder

Las personas tienen **tres años** para declarar desde que ocurren los hechos victimizantes.



En cuanto a los tiempos de declaración (Ley 2421 de 2024)

SI SE INCLUYE
Inicia ruta de atención, asistencial y reparación integral.



NO SE INCLUYE
Puede interponer los recursos que tiene por ley.



Si una persona sufrió hechos victimizantes entre el **1 de enero de 1985 y el 22 de agosto de 2023 y no los ha declarado**, podrá hacerlo hasta el 22 de agosto de 2026, sin justificar razones de fuerza mayor que le impidieron declarar.



A partir del **23 de agosto de 2026**, si usted declara hechos que ocurrieron hace más de tres años, deberá informar las razones de fuerza mayor que le impidieron declarar en el plazo establecido.



Recuerde que este es un proceso **GRATUITO**

Nota: Aplica para las declaraciones recibidas bajo los normativos Ley 1448 y los Decretos Ley étnicos.

¿Cuántas personas están incluidas en el Registro Único de Víctimas (RUV)?

De acuerdo con el RUV con corte al 30 de noviembre de 2025 hay un total de


10.170.860 personas incluidas



19,2%

del total de colombianos

Al considerar la proyección poblacional definida por el Departamento Administrativo Nacional de Estadística (DANE) para el año 2025, que asciende a 53.110.609 de personas, la población víctima incluida representa el 19,2% del total de colombianos, es decir **2 de cada 10** colombianas y colombianos, aproximadamente, son víctimas del conflicto armado.



Sexo

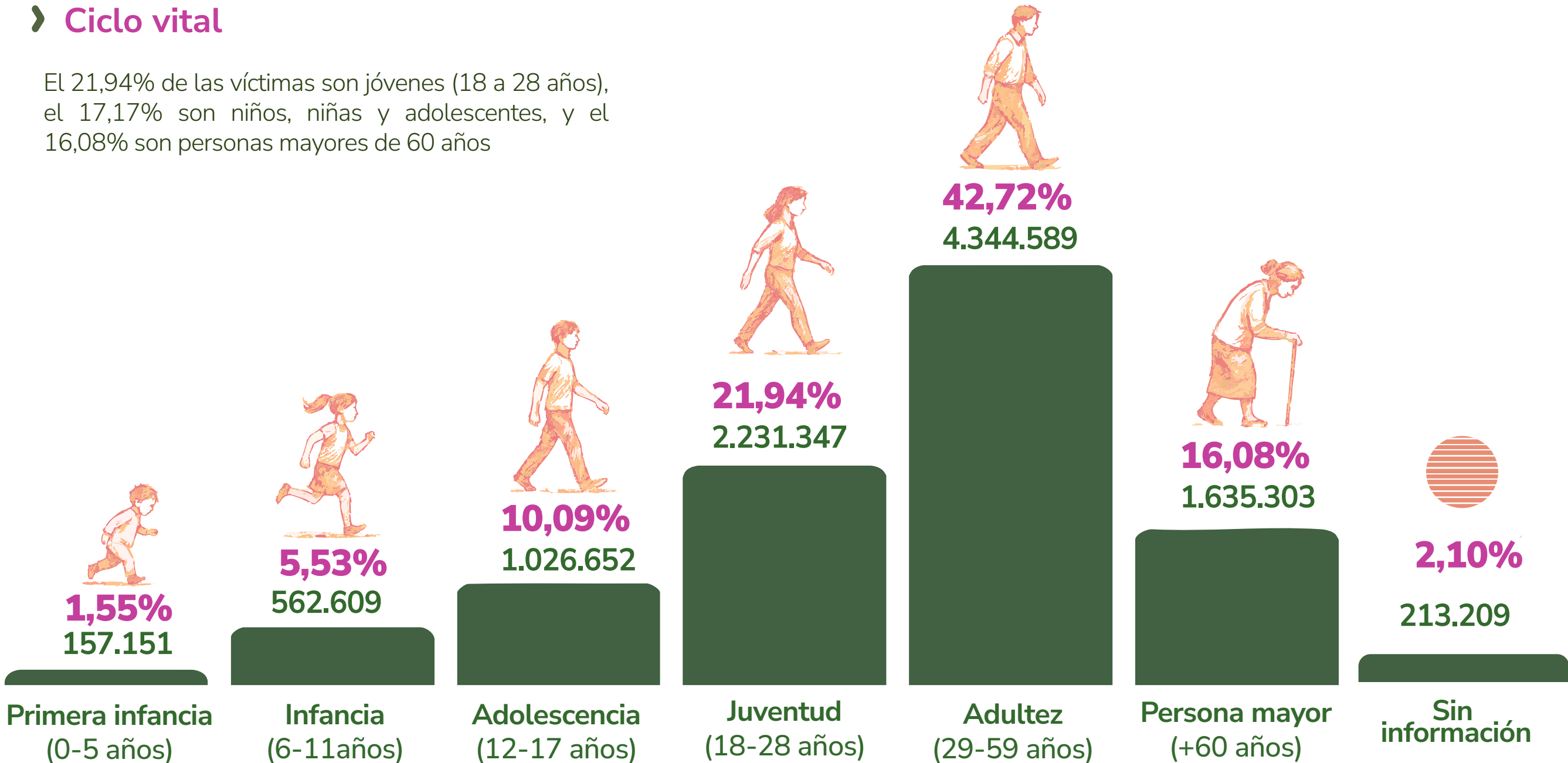


*Este boletín no incluye el dato general de víctimas con orientación sexual e identidad de género diversa (OSIGD), por cuanto se está actualizando esta información, a partir de la incorporación de esta variable en el Formulario Único de Declaración.

Fuente: datos RUV con corte a 30 de septiembre de 2025

Ciclo vital

El 21,94% de las víctimas son jóvenes (18 a 28 años), el 17,17% son niños, niñas y adolescentes, y el 16,08% son personas mayores de 60 años



Fuente: datos RUV con corte a 30 de noviembre de 2025.

Discapacidad

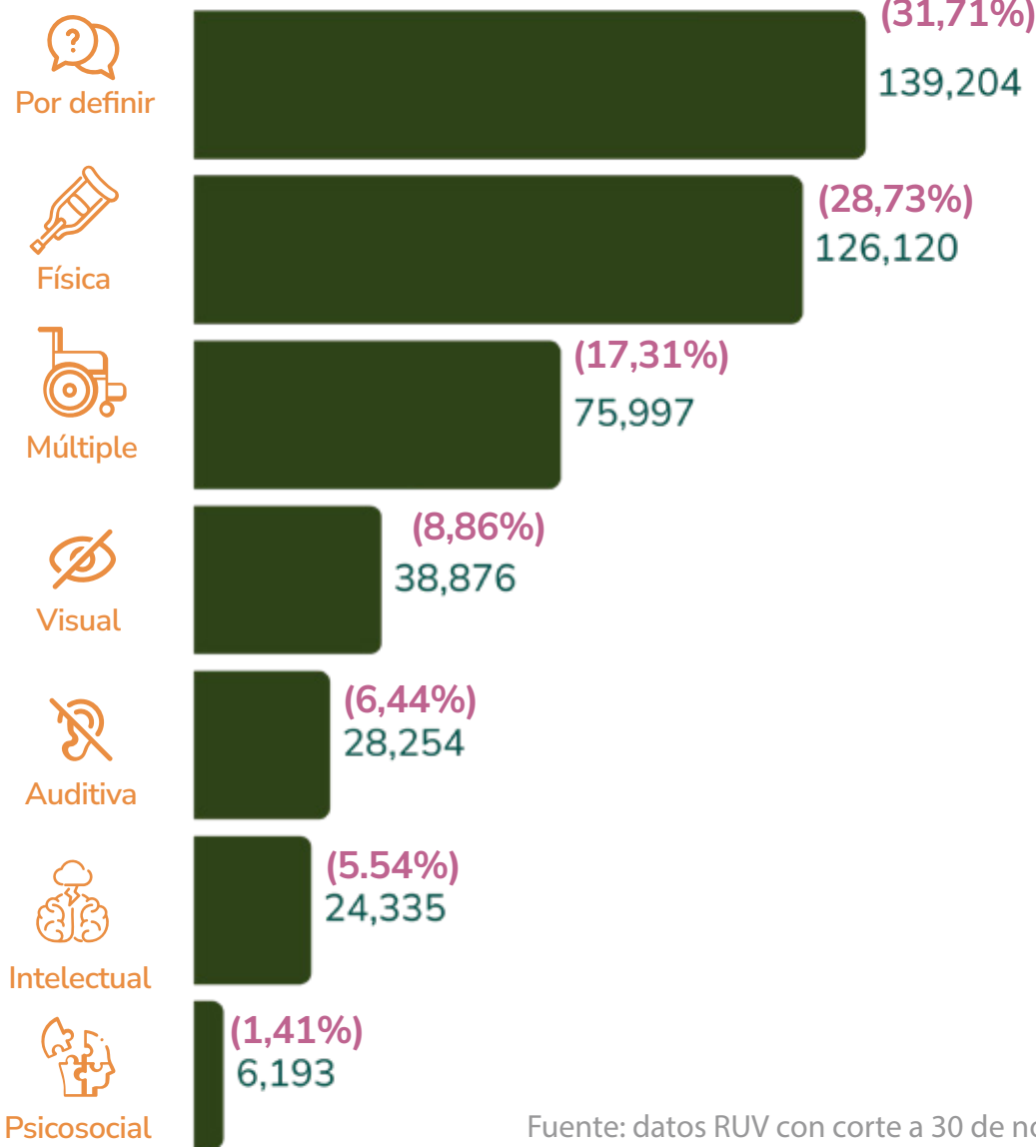
El **4,32%** (438.979) de las víctimas incluidas en el RUV tiene alguna discapacidad¹.



La información acerca del tipo de discapacidad está disponible desde 1997, con el inicio de la implementación de la Ley 387.

28,73% (126.120)

de las víctimas con discapacidad presentan discapacidad física, seguida de discapacidad múltiple con 17,31% (75.997).



Fuente: datos RUV con corte a 30 de noviembre de 2025.

¹ La información acerca del tipo de discapacidad está disponible desde 1997, con el inicio de la implementación de la Ley 387.

¿Qué son los hechos y eventos victimizantes?



Hechos victimizantes

Son aquellos que infringen el Derecho Internacional Humanitario o violaciones graves de los derechos humanos, ocurridos en el marco del conflicto armado interno colombiano.

Los hechos victimizantes se definen dentro del marco del artículo 3 de la Ley 1448 de 2011, modificada por la Ley 2421 de 2024, y los Decretos Ley Étnicos 4633, 4634 y 4635 de 2011.³

Para mayor información sobre la definición sobre hechos victimizantes ver Manual de criterios de valoración en: https://www.unidadvictimas.gov.co/documentos_bibliotec/manual-criterios-de-valoracion-v3/


Un **evento** es la ocurrencia de un hecho victimizante en un lugar y una fecha determinada.

Tipos de eventos:



Individuales:

afectan a una persona o grupo familiar.



Masivos:

afectan a 10 hogares o más y/o 50 personas o más.

Víctimas incluidas por hecho victimizante

<div><div><div><div></div><div>Noviembre 2025</div><div>variación 3% (54.647)</div></div><div>01</div><div><div></div><div>Desplazamiento forzado</div><div>9.067.751 víctimas</div></div></div></div>					<div><div><div><div></div><div>Noviembre 2025</div><div>variación 2% (5.971)</div></div><div>02</div><div><div></div><div>Homicidio</div><div>1.150.512 víctimas</div></div></div></div>					<div><div><div><div></div><div>Noviembre 2025</div><div>variación 8% (16.380)</div></div><div>03</div><div><div></div><div>Amenaza</div><div>834.491 víctimas</div></div></div></div>				
<div><div></div><div>Comparativo con trimestre base (Tb)</div></div>	Trimestres	Nº víctimas	Incremento	%	<div><div></div><div>Comparativo con trimestre base (Tb)</div></div>	Trimestres	Nº víctimas	Incremento	%	<div><div></div><div>Comparativo con trimestre base (Tb)</div></div>	Trimestres	Nº víctimas	Incremento	%
	I- trimestre Tb	8.833.375	-	-		I- trimestre Tb	1.128.017	-	-		I- trimestre Tb	771.387	-	-
	II- trimestre Tb	8.925.254	91.879	1%		II- trimestre Tb	1.136.067	8.050	1%		II- trimestre Tb	795.419	24.032	3%
<div><div></div><div>Comparativo con trimestre base (Tb)</div></div>	Trimestres	Nº víctimas	Incremento	%	<div><div></div><div>Comparativo con trimestre base (Tb)</div></div>	Trimestres	Nº víctimas	Incremento	%	<div><div></div><div>Comparativo con trimestre base (Tb)</div></div>	Trimestres	Nº víctimas	Incremento	%
	I- trimestre Tb	201.270	-	-		I- trimestre Tb	176.492	-	-		I- trimestre Tb	134.286	-	-
	II- trimestre Tb	203.109	1.839	1%		II- trimestre Tb	188.232	11.740	7%		II- trimestre Tb	137.065	2.799	7%
<div><div></div><div>Comparativo con trimestre base (Tb)</div></div>	Trimestres	Nº víctimas	Incremento	%	<div><div></div><div>Comparativo con trimestre base (Tb)</div></div>	Trimestres	Nº víctimas	Incremento	%	<div><div></div><div>Comparativo con trimestre base (Tb)</div></div>	Trimestres	Nº víctimas	Incremento	%
	I- trimestre Tb	96.589	-	-		I- trimestre Tb	44.405	-	-		I- trimestre Tb	44.860	-	-
	II- trimestre Tb	98.553	1.964	2%		II- trimestre Tb	45.015	1.839	1%		II- trimestre Tb	46.203	1.343	3%
<div><div></div><div>Comparativo con trimestre base (Tb)</div></div>	Trimestres	Nº víctimas	Incremento	%	<div><div></div><div>Comparativo con trimestre base (Tb)</div></div>	Trimestres	Nº víctimas	Incremento	%	<div><div></div><div>Comparativo con trimestre base (Tb)</div></div>	Trimestres	Nº víctimas	Incremento	%
	I- trimestre Tb	39.610	-	-		I- trimestre Tb	17.688	-	-		I- trimestre Tb	15.391	-	-
	II- trimestre Tb	40.070	460	1%		II- trimestre Tb	18.231	543	3%		II- trimestre Tb	15.494	103	1%
<div><div></div><div>Comparativo con trimestre base (Tb)</div></div>	Trimestres	Nº víctimas	Incremento	%	<div><div></div><div>Comparativo con trimestre base (Tb)</div></div>	Trimestres	Nº víctimas	Incremento	%	<div><div></div><div>Comparativo con trimestre base (Tb)</div></div>	Trimestres	Nº víctimas	Incremento	%
	I- trimestre Tb	12.570	-	-		I- trimestre Tb	10.808	-	-		I- trimestre Tb	10.223	-	-
	II- trimestre Tb	12.637	67	1%		II- trimestre Tb	10.899	91	1%		II- trimestre Tb	10.373	150	1%
<div><div></div><div>Comparativo con trimestre base (Tb)</div></div>	Trimestres	Nº víctimas	Incremento	%	<div><div></div><div>Comparativo con trimestre base (Tb)</div></div>	Trimestres	Nº víctimas	Incremento	%	<div><div></div><div>Comparativo con trimestre base (Tb)</div></div>	Trimestres	Nº víctimas	Incremento	%
	I- trimestre Tb	12.725	88	1%		I- trimestre Tb	11.096	197	3%		III- trimestre Tb	10.688	295	4%
	III- trimestre Tb	12.725	88	1%		III- trimestre Tb	11.096	197	3%		III- trimestre Tb	10.688	295	4%

Fuente: datos RUV con corte a 30 de noviembre de 2025

Víctimas directas e indirectas por hecho victimizante



Las víctimas directas: son las que de manera personal y directa han sufrido daños por hechos ocurridos en el marco del conflicto armado.



Las víctimas indirectas: son quienes se han visto afectadas por los hechos de homicidio o desaparición forzada de su cónyuge, compañero o compañera permanente, pareja del mismo sexo o familiar en primer grado de consanguinidad. Estas víctimas también pueden sufrir victimizaciones de manera directa. (Ley 1448 de 2011)

Víctimas directas e indirectas por desaparición forzada y homicidio



Directas



Indirectas



Desaparición forzada



Homicidio



Fuente: datos RUV con corte a 30 de noviembre de 2025.

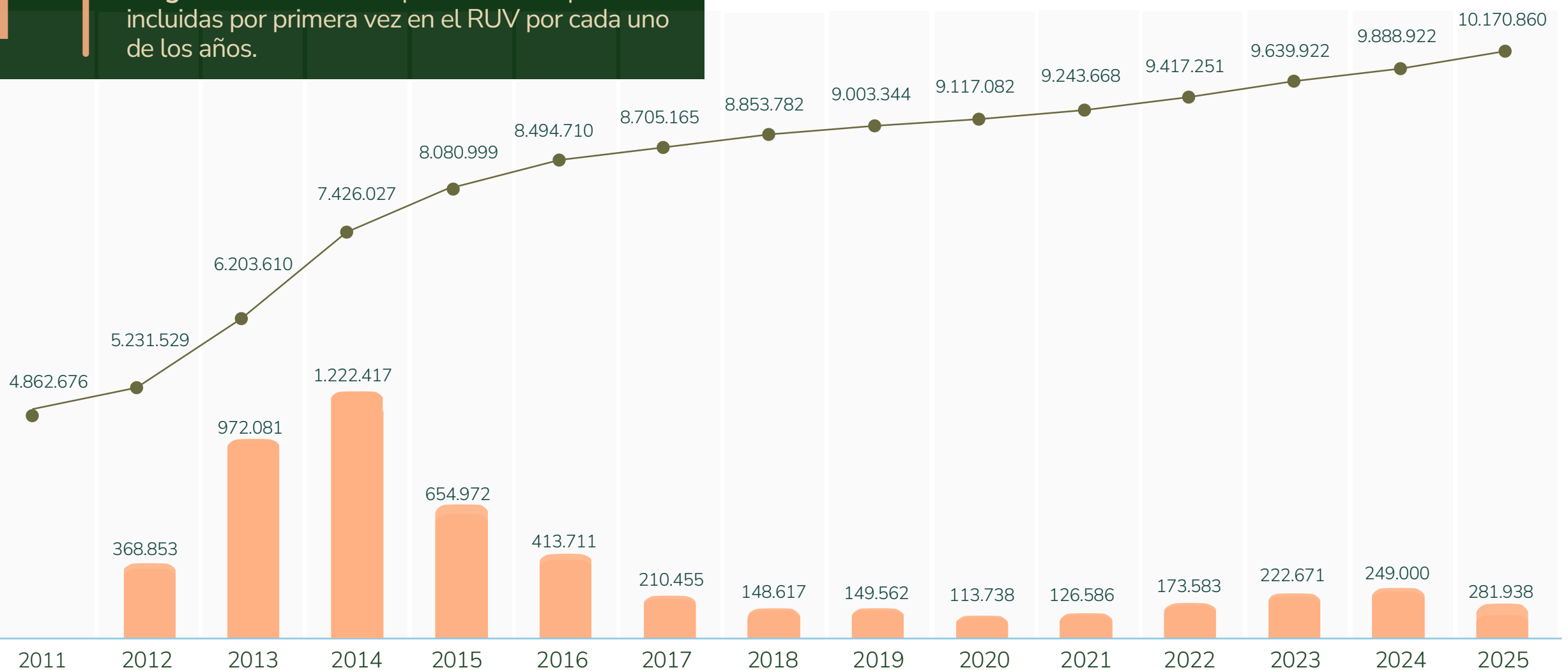


La **gráfica de línea** representa el total de víctimas incluidas en el RUV hasta el 31 de diciembre de cada año. Esto indica el comportamiento del RUV y no la ocurrencia de eventos victimizantes.



La **gráfica de barras** representan las personas incluidas por primera vez en el RUV por cada uno de los años.

Víctimas incluidas en el RUV por año



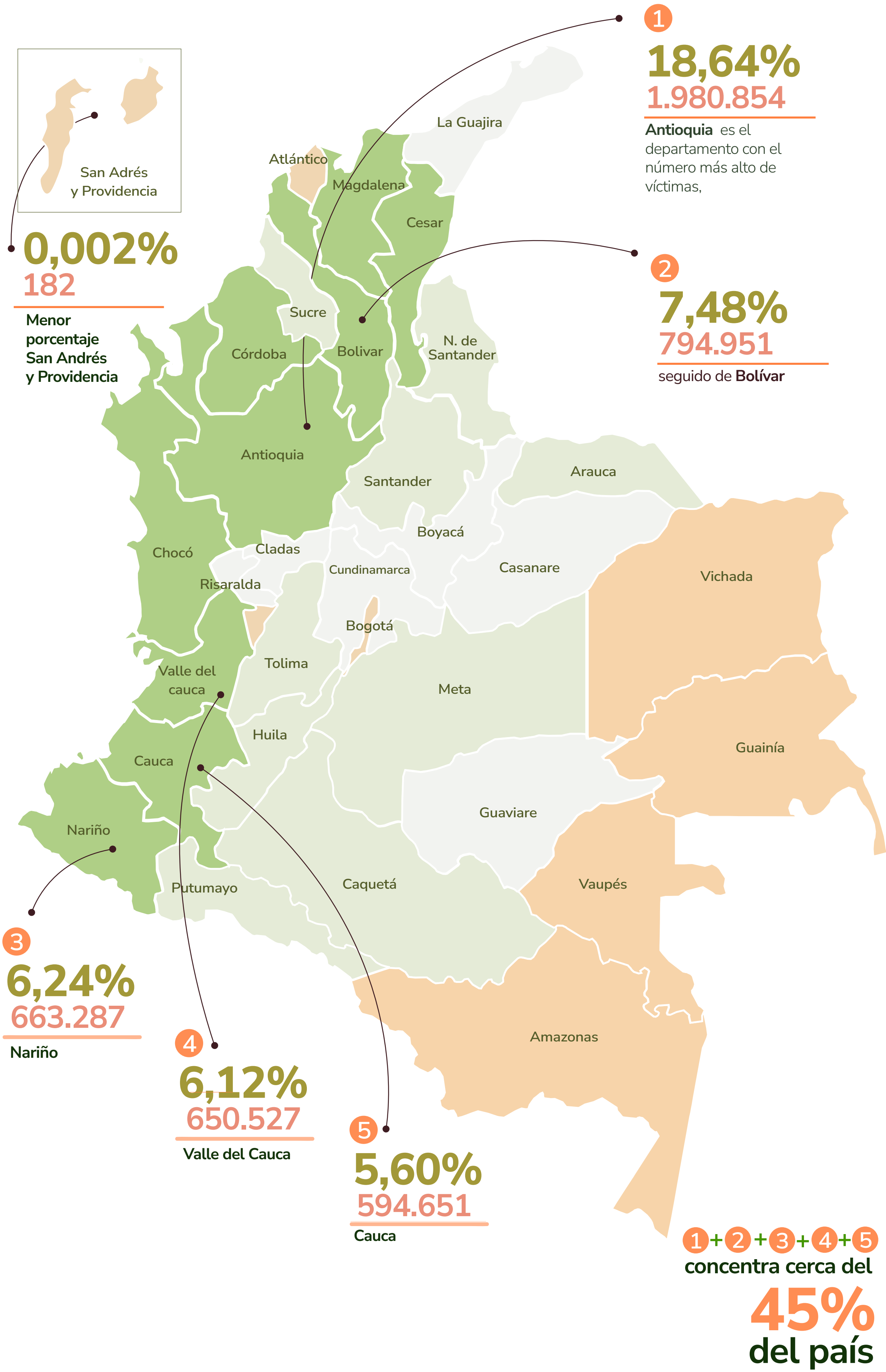
Fuente: datos RUV con corte a 30 de noviembre de 2025.

Reporte de víctimas incluidas en el RUV por departamento de ocurrencia

	Total víctimas	% víctimas
Antioquia	1.980.854	18,64%
Bolívar	794.951	7,48%
Nariño	663.287	6,24%
Valle del Cauca	650.527	6,12%
Cauca	594.651	5,60%
Chocó	569.021	5,35%
Magdalena	543.038	5,11%
Córdoba	494.787	4,66%
Cesar	474.037	4,46%
N. de Santander	471.032	4,43%
Caquetá	384.575	3,62%
Tolima	362.816	3,41%
Sucre	353.016	3,32%
Putumayo	303.136	2,85%
Meta	296.898	2,79%
Santander	228.525	2,15%
Arauca	204.012	1,92%
Huila	195.572	1,84%
La Guajira	184.992	1,74%
Caldas	156.967	1,48%
Cundinamarca	146.444.	1,38%
Guaviare	104.348	0,98%
No determinado	96.913	0,91%
Risaralda	83.311	0,78%
Casanare	81.490	0,77%
Boyacá	52.549	0,49%
Atlántico	39.299	0,37%
Bogotá, D.C.	33.153	0,31%
Vichada	31.342	0,29%
Quindío	23.291	0,22%
Vaupés	12.998	0,12%
Guainía	11.388	0,11%
Amazonas	4.490	0,042%
Archipiélago de San Andrés, Prov. y S.C.	182	0,002%

Fuente: datos RUV con corte a 30 de noviembre de 2025.

Reporte de víctimas incluidas en el RUV por departamento de ocurrencia



Fuente: datos RUV con corte a 30 de noviembre de 2025.

¿QUÉ ES EL DESPLAZAMIENTO FORZADO MASIVO?



Se refiere a la situación de las personas que se ven obligadas a abandonar sus hogares, territorios y actividades socioeconómicas porque su vida, integridad física, seguridad o libertad han sido vulneradas o están amenazadas por la violencia, persecuciones y violaciones de derechos humanos. **Es un evento de tipo masivo cuando afecta a 10 o más hogares, o a 50 o más personas**



Eventos y víctimas de desplazamiento forzado masivo por año de ocurrencia

		N.º de Eventos
1985	91	1
1986	100	1
1987	111	1
1989	227	1
1992	285	2
1993	472	2
1994	131	1
1995	144	1
1997	1,664	12
1998	1,664	5
1999	351	3
2000	1,267	5
2001	4,698	4
2002	1,782	14
2003	5,400	9
2004	2,163	11
2005	5,625	9
2006	955	5
2007	810	3
2008	941	4
2009	1,370	2
2010	329	3
2011	6,265	13
2012	42,076	112
2013	27,198	82
2014	16,142	61
2015	20,445	67
2016	13,622	46
2017	18,886	58
2018	28,238	74
2019	34,653	81
2020	23,527	88
2021	62,541	135
2022	72,622	145
2023	59,859	126
2024	52,419	140
2025	64,846	96
		580.290
		total víctimas

Fuente: datos RUV con corte a 30 de noviembre de 2025.

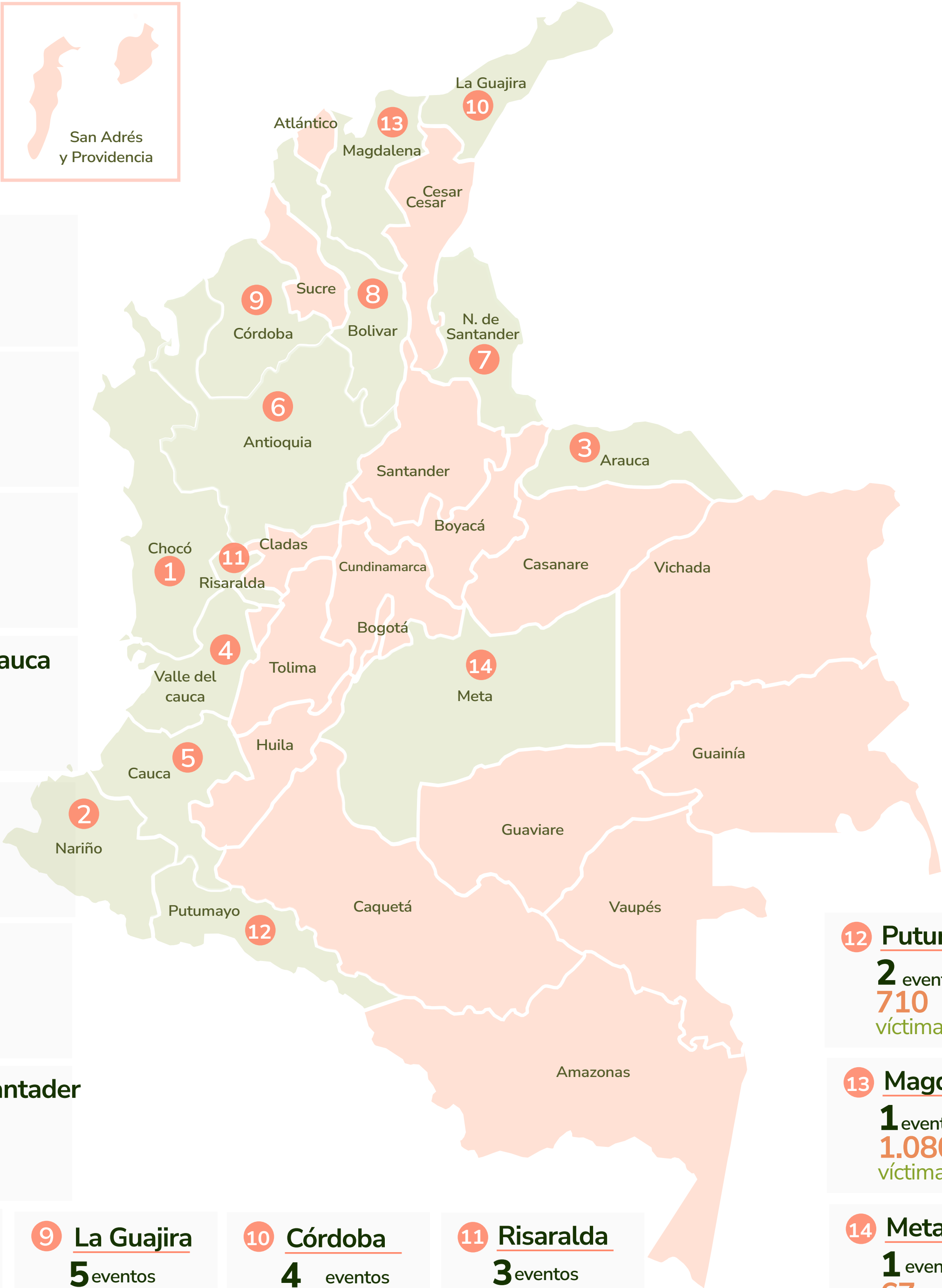
¿QUÉ ES EL CONFINAMIENTO Y CUÁLES SON SUS DINÁMICAS?



“El confinamiento es una situación de vulneración a derechos fundamentales, en la que las comunidades, pese a permanecer en una parte de su territorio, pierden la movilidad, como consecuencia de la presencia y accionar de grupos armados (...)”


Resolución 171 de 2016 (Unidad para las Víctimas)

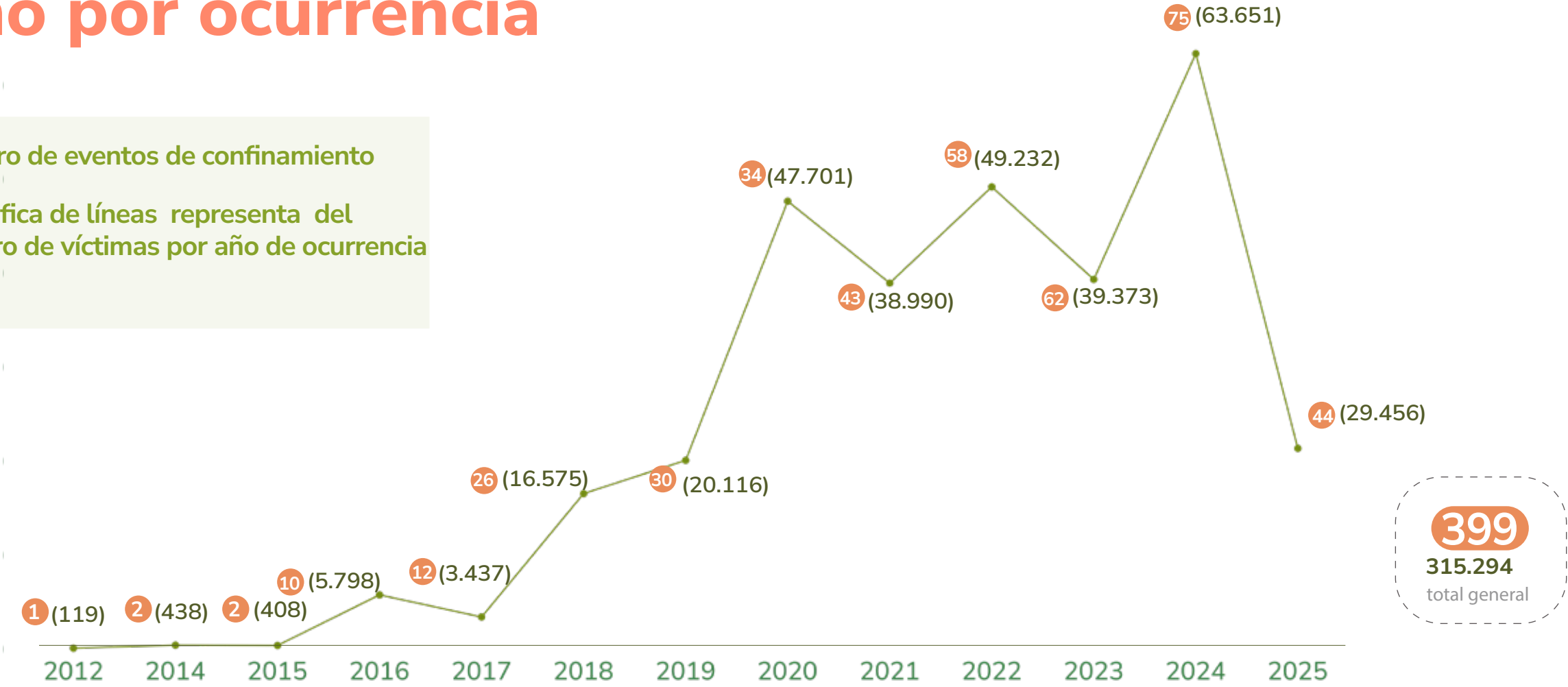
Reporte de eventos de confinamiento por departamento



Fuente: datos RUV con corte a 30 de noviembre de 2025.


Reporte de eventos de confinamiento por año por ocurrencia

 Número de eventos de confinamiento
La gráfica de líneas representa del
numero de víctimas por año de ocurrencia



Fuente: datos RUV con corte a 30 de noviembre de 2025.

SUJETOS DE REPARACIÓN COLECTIVA



Según la Ley 1448 de 2011 y los Decretos Ley 4633, 4634 y 4635 de 2011, la reparación colectiva es el conjunto de medidas dirigidas a comunidades, pueblos étnicos, organizaciones y grupos afectados por el conflicto armado, para reconocer los daños sufridos y restaurar sus derechos en los ámbitos político, material y simbólico, fortaleciendo sus capacidades, su dignidad y contribuyendo a la reconciliación y la no repetición..

Sujetos de reparación colectiva étnicos



Sujetos de reparación colectiva no étnicos



Sujetos de reparación colectiva por departamento de ocupación

Departamento	N° de sujetos colectivos de reparación	%
Cauca	189	13,95%
Chocó	150	11.07%
Sucre	123	9,08%
Antioquia	122	9,00%
Valle del Cauca	96	7,08%
Nariño	92	6,79%
Cesar	60	4,43%
Putumayo	58	4,28%
Bolívar	50	3,69%
La Guajira	48	3,54%
Magdalena	48	3,54%
Caqueta	39	2,88%
Meta	38	2,80%
Santander	21	1,55%
Tolima	21	1,55%
Caldas	19	1,40%
Córdoba	18	1,33%
Amazonas	16	1,18%
Arauca	15	1,11%
Cundinamarca	15	1,11%
Norte de Santander	15	0,11%
Vichada	15	0,11%
Bogotá D.C	14	1,03%
Risaralda	14	1,03%
Guaviare	13	0.96%
Vaupés	12	0,89%
Nacional	9	0,66%
Guainía	8	0,59%
Casanare	6	0,44%
Atlántico	4	0,30%
Huila	3	0,22%
Quindío	3	0,22%
Archipiélago de San Andrés, Prov. y S.C.	1	0,07%


Fuente: datos RUV con corte a 30 de noviembre de 2025.

Fuente: datos RUV con corte a 30 de noviembre de 2025.

VÍCTIMAS EN EL EXTERIOR

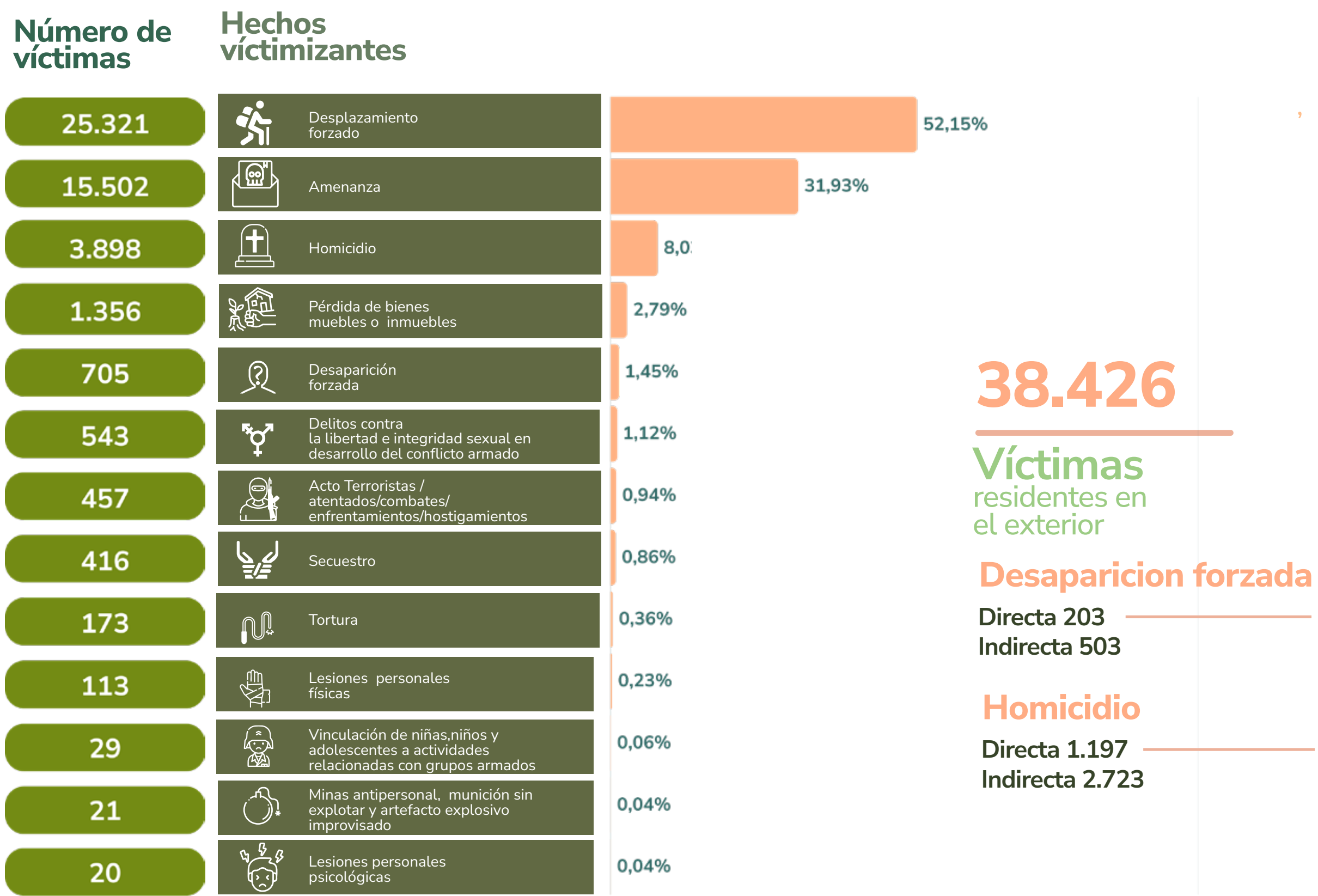


30.715 víctimas que han
declarado en el exterior.



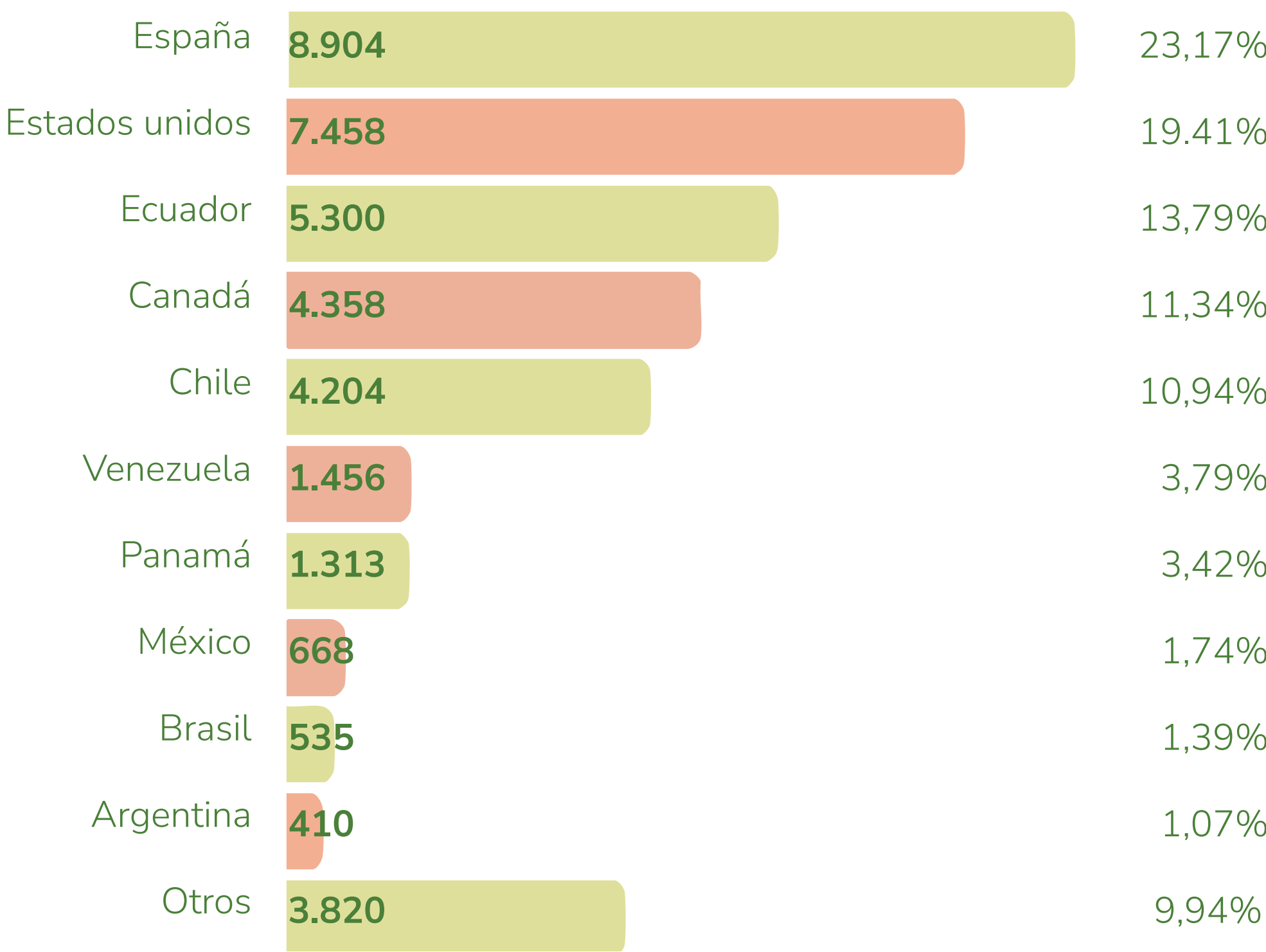
38.426 víctimas residentes en el
exterior.

Reporte de víctimas en el exterior por hecho victimizantes



Fuente: datos Subdirección Red Nacional de Información con corte a 30 de noviembre de 2025.

Principales países de residencia de las víctimas en el exterior



Fuente: datos Subdirección Red Nacional de Información con corte a 30 de noviembre de 2025.

INDEMNIZACIÓN ADMINISTRATIVA



La indemnización administrativa es una de las medidas de la reparación integral contemplada en la Ley 1448 de 2011, que entrega el Estado colombiano como compensación económica por los hechos victimizantes sufridos, con el fin de contribuir al fortalecimiento y reconstrucción del proyecto de vida de las víctimas.



Indemnizaciones

Reporte indemnización administrativa

La indemnización administrativa es una de las medidas de la reparación integral contemplada en la **Ley 1448 de 2011**, que entrega el Estado colombiano como compensación económica por los hechos victimizantes sufridos, con el fin de contribuir al fortalecimiento y reconstrucción del proyecto de vida de las víctimas.

¿Qué hechos victimizantes se indemnizan?

De acuerdo con el Decreto 1084 de 2015, los hechos indemnizables son:

Desaparición Forzada

Delitos contra la libertad e integridad sexual

Lesiones personales físicas

Reclutamiento forzado de niñas, niños y adolescentes

Tortura o tratos inhumanos o degradantes

Desplazamiento Forzado

Homicidio

Secuestro

Ruta para solicitar y acceder a la indemnización

Tipos de solicitud para acceder a la indemnización administrativa

Solicitud prioritaria:

Aplica para las personas que cumplen alguno de estos requisitos:

- Tener una enfermedad huérfana, ruinosa, catastrófica o de alto costo **certificado por medio de su historia clínica***.
- Tener alguna discapacidad física, mental, auditiva, cognitiva, visual o múltiple certificada a través de un documento expedido por el médico tratante de su IPS o por la EPS.
- Tener 68 años o más.

*Nota: También serán válidas las epicrisis, constancias de concepto médico y resúmenes de historias clínicas que mencionen la enfermedad

Solicitud general:

Aplica para las personas que no cumplan con los criterios anteriores. En este caso, se aplica el Método Técnico de Priorización

- En el primer semestre de cada año, la Unidad para las Víctimas estudia los casos que hasta el **31 de diciembre del año anterior ya se les ha reconocido el derecho de indemnización**.
- La Unidad prioriza y organiza los pagos según las características de cada víctima y el presupuesto anual asignado, teniendo en cuenta aspectos demográficos, la estabilización socioeconómica, el hecho victimizante y el avance en la ruta de reparación. Algunos de ellos son:

1

Solicite su inclusión en el RUV

Declare los hechos victimizantes sufridos ante la Defensoría del Pueblo, la Procuraduría o la Personería si está en Colombia, o en los consulados si se encuentra en el exterior.

La Unidad para las Víctimas le entregará el acto administrativo, **un documento donde le informa si está incluido en el RUV**.

2

Solicite su indemnización

Debe contactar a la Unidad para las Víctimas, a través de los canales presenciales, telefónicos o virtuales y solicitar la indemnización.

En los casos de homicidio, desaparición forzada y lesiones personales, previamente debe solicitar una cita a través de los canales de la Unidad, donde le informarán los documentos que debe presentar y que se revisarán el día de la cita.

3

La Unidad revisará su caso

En máximo 120 días hábiles desde que radique su solicitud y haya entregado todos los documentos necesarios, la Unidad para las Víctimas le entregará un documento reconociendo si tiene derecho o no a la medida de indemnización administrativa.

4

Iniciará la fase de entrega de la indemnización

Según la solicitud que aplique para usted.

- Edad
- Pertenencia étnica
- Orientación sexual e identidad de género
- Nivel de vulnerabilidad
- Tiempo que ha pasado desde que ocurrió el hecho victimizante y desde la declaración.
- Si ha sufrido uno o más hechos victimizantes
- Jefatura única de hogar

www.datospaz.unidadvictimas.gov.co

Indemnizaciones

Así avanza la indemnización por vía administrativa de las víctimas:



1.882.312
Personas indemnizadas históricamente

Mediante



2.017.902
Indemnizaciones

Con una inversión de



\$14,85
billones

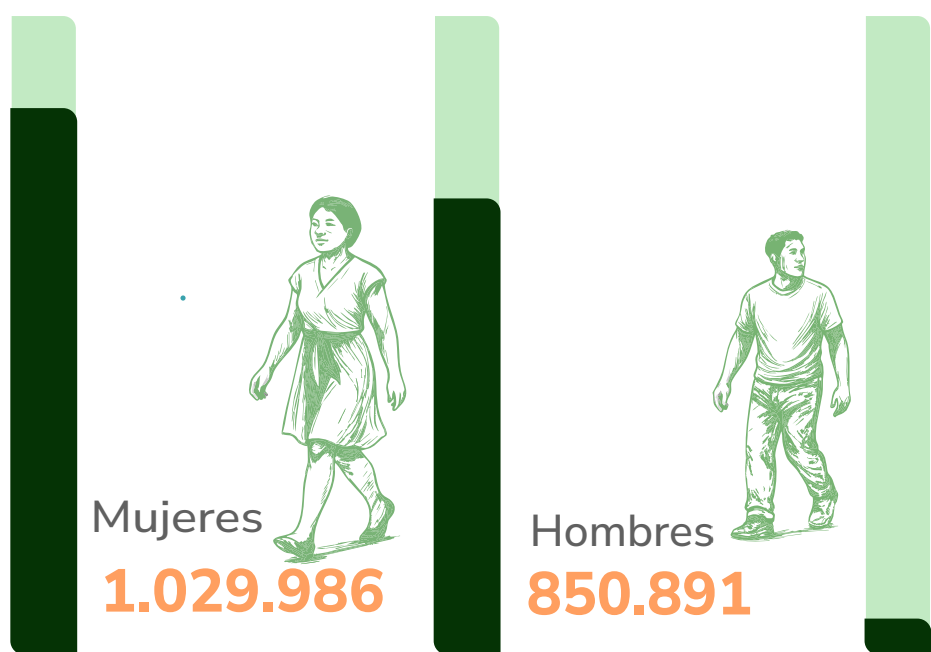
300.817 niñas, niños y adolescentes han sido indemnizados, ya sea a través de la de la constitución de encargo fiduciario o mediante giros al tutor legal para casos excepcionales.

Curso de vida actual



Fuente: datos Subdirección Red Nacional de Información con corte a 30 de septiembre de 2025

Género*



Discapacidad
159.889
Personas con discapacidad

Esta información se consolida desde el 2013, a partir de la documentación que remiten las personas en los procesos de indemnización.

55%


de las víctimas que han recibido indemnización son mujeres.

*Para 1.008 personas indemnizadas no se cuenta con información sobre el género. Estos datos están en proceso de actualización.

*La información de la orientación sexual e identidad de género de las víctimas indemnizadas se consolida desde el 2013, a partir de la documentación que remiten las personas en los procesos de indemnización.

Fuente: datos Subdirección Red Nacional de Información con corte a 30 de noviembre de 2025

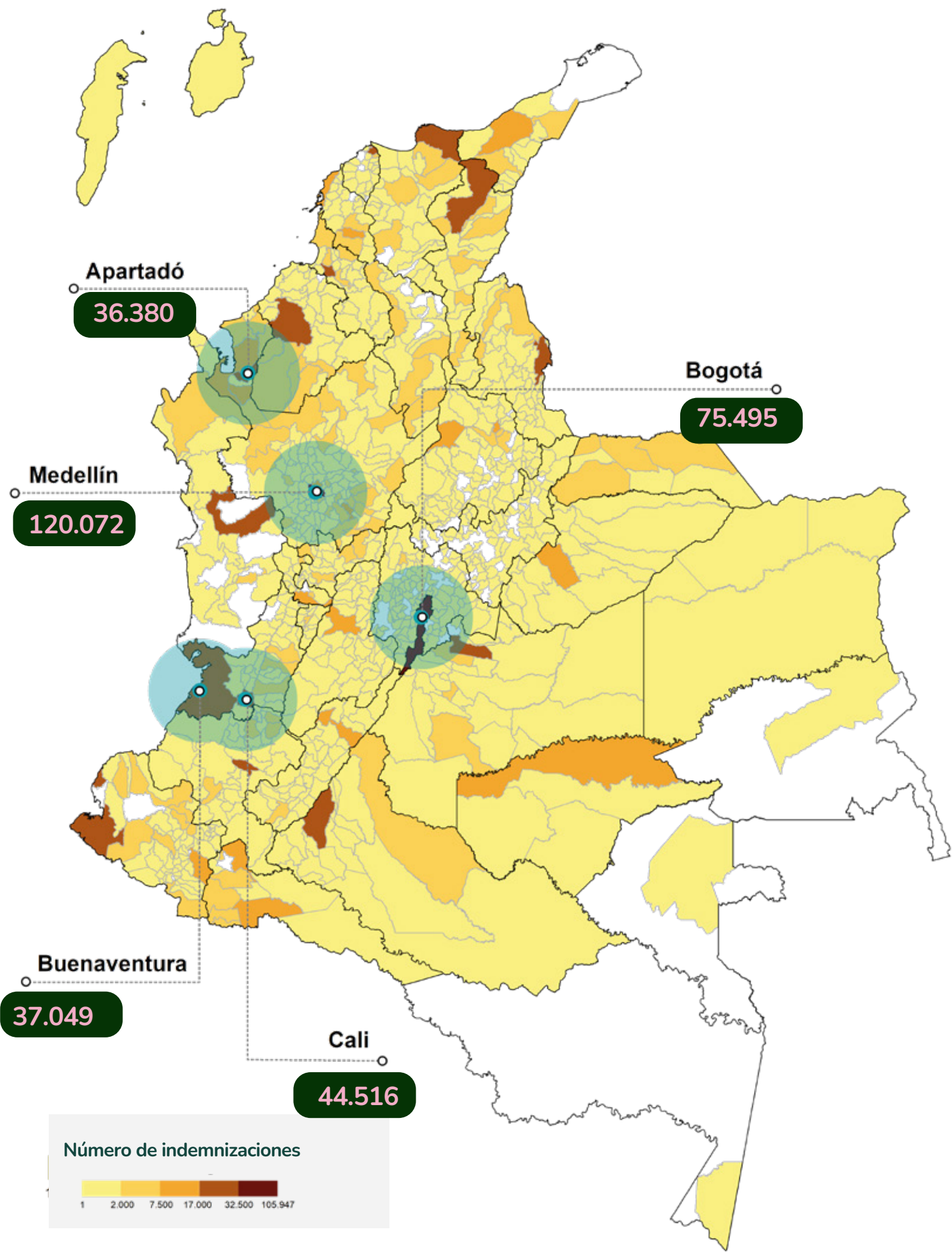
Pertenencia étnica según autorreconocimiento
416.713 personas con pertenencia étnica



Fuente: datos Subdirección Red Nacional de Información con corte a 30 de noviembre de 2025

Indemnizaciones

Dónde han sido indemnizadas las víctimas



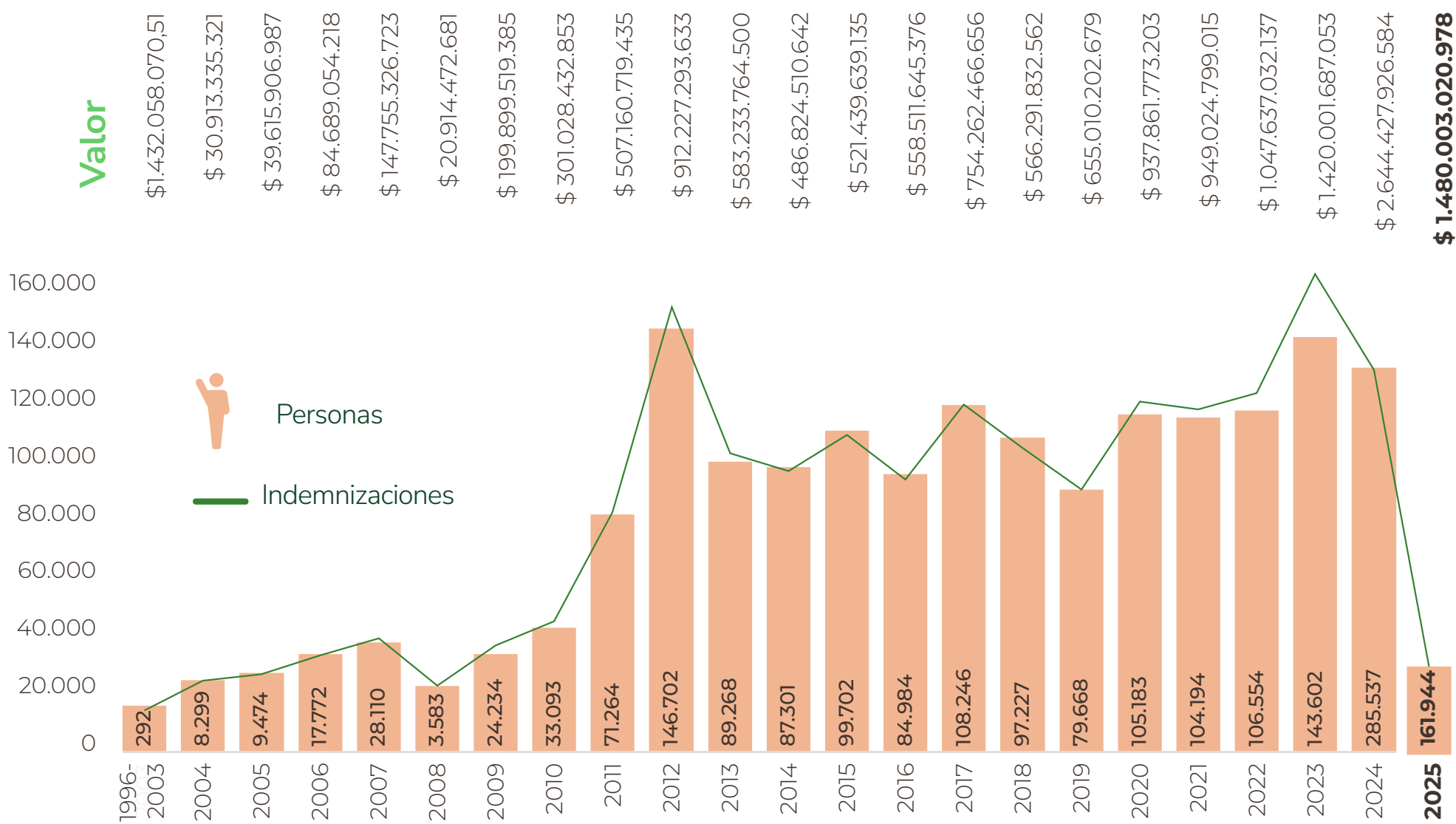
Departamento de indemnización

Departamento	N° de personas
Antioquia	358474
Sin información	333079
Valle del Cauca	112634
Nariño	94305
Bolívar	76091
Bogotá, D. C.	70158
Córdoba	66733
Cauca	65485
Cesar	65667
Norte de Santander	52844
Santander	51061
Sucre	52759
Magdalena	51873
Meta	48521
Chocó	45994
Putumayo	40713
Caquetá	40310
Tolima	35493
Huila	33320
Atlántico	31512
Risaralda	24922
La Guajira	24115
Caldas	23093
Cundinamarca	19850
Arauca	18913
Casanare	14605
Quindío	9338
Guaviare	9140
Boyacá	6840
Guainía	1678
Vaupés	999
Vichada	816
Amazonas	724
Archipiélago de San Andrés, Providencia y Santa Catalina	228

Fuente: datos Subdirección Red Nacional de Información con corte a 30 de noviembre de 2025

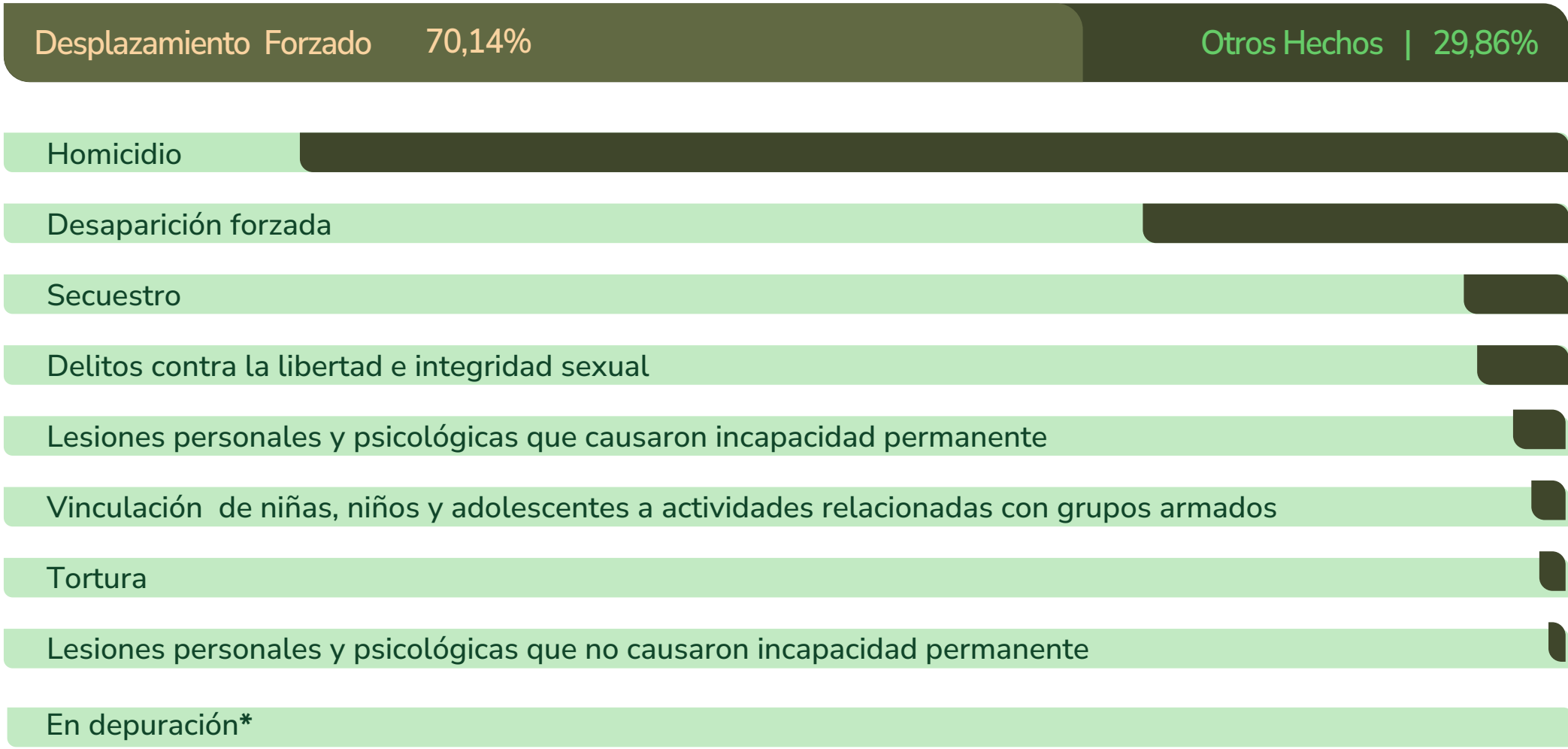
Indemnizaciones

Personas Indemnizadas por año



Fuente: datos Subdirección Red Nacional de Información con corte a 30 de noviembre de 2025.

Indemnizaciones por hecho victimizante



*El 0,9% de los casos se encuentra en aclaración del hecho indemnizado por pagos realizados en las vigencias anteriores a la Ley 1448 del 2011.

Fuente: datos Subdirección Red Nacional de Información con corte a 30 de noviembre de 2025.

Avances en las indemnizaciones durante el Gobierno del Cambio



600.494

Personas indemnizadas

53%

de las víctimas que recibieron indemnización a dministrativa son mujeres

321.611

Mediante

658.933 indemnizaciones con una inversión de

+5,7 billones



263.212

indemnizaciones entregadas a víctimas

que se autorreconocen como población étnica

*La información de la pertenencia étnica de las víctimas, basada en su autorreconocimiento, está disponible desde 1997..



59.152

Entregadas a personas con discapacidad

Pertenencia étnica según autorreconocimiento

248.700 personas con pertenencia étnica

Esta información se consolida desde el 2013, a partir de la documentación que remiten las personas en los procesos de indemnización.



175.442

Negro o afrocolombiano



70.865

Indígena



1.120

Gitano o Rrom



701

Raizal



572

Palenquero

23.210

indemnizaciones entregadas a víctimas

con enfermedades catastróficas, ruinosas o de alto costo

*La información de la pertenencia étnica de las víctimas, basada en su autorreconocimiento, está disponible desde 1997



Panorama Informativo

Aprobación publicación de capítulo de libro – producción del Observatorio

En el marco del informe de gestión, se destaca la aprobación por parte del Comité Editorial de la División de Ciencias Jurídicas y Políticas de la Universidad Santo Tomás del capítulo: “Respuestas institucionales a las víctimas del conflicto armado colombiano, en especial a las víctimas de desaparición forzada”, elaborado por Luis Alberto Bonilla Cárdenas, Ena Cristina Fernández Moreno, Diana Carolina Morales López y Jhon Edier Jaramillo Ferro, el cual continúa actualmente en proceso de publicación como parte del libro Herencias del silencio: impactos transgeneracionales y estrategias de afrontamiento frente a la desaparición forzada en Colombia, resultado de una colaboración estratégica con el Instituto de Paz de la Universidad Santo Tomás.

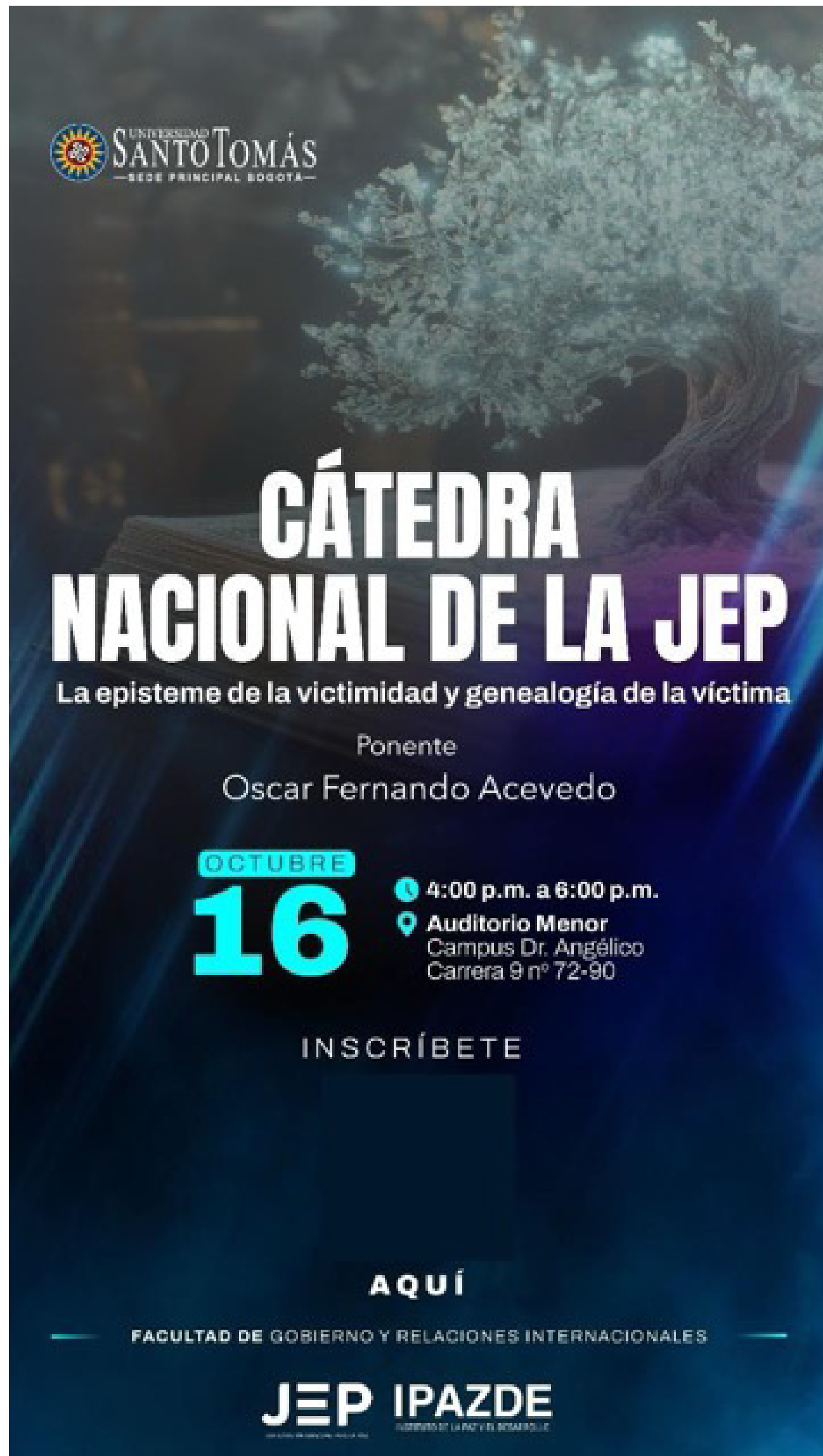
El capítulo no solo sistematiza el desarrollo histórico, normativo y jurisprudencial de la desaparición forzada en Colombia, sino que incorpora un análisis comparado de experiencias internacionales y examina críticamente las políticas públicas, los mecanismos de búsqueda, atención a familiares, acceso a la justicia y reparación integral. En el contexto de la justicia transicional y el posacuerdo, este aporte resulta estratégico para la generación de conocimiento aplicado que oriente la toma de decisiones, la evaluación de la respuesta institucional y el diseño de acciones más efectivas y coordinadas, fortaleciendo el diálogo entre academia, Estado y sociedad civil. De este modo, el capítulo consolida la articulación entre docencia, investigación y proyección social con las universidades, reafirmando su compromiso con los derechos de las víctimas y con una producción académica que no se limita a describir el pasado, sino que contribuye activamente a construir garantías de no repetición.

Cátedra nacional de la JEP

Desde el Observatorio de la Unidad para las Víctimas nos aliamos con la Justicia Especial para la paz (JEP) y el Instituto de la paz y el desarrollo (IPAZDE) de la Universidad Santo Tomás para reflexionar sobre temas de interés en clave de construcción de paz, con lo que se ha denominado la Cátedra Nacional de la JEP.

En el espacio se generan reflexiones en torno al paradigma de la justicia transicional restaurativa, explorando sus fundamentos, desafíos y perspectivas, las necesidades de cambio social y sus impactos en el marco del conflicto armado, así como las transformaciones que esta justicia busca promover para facilitar la reconciliación y la reparación integral.

Se desarrollaron cuatro sesiones, dos durante el periodo octubre a noviembre, las cuales correspondieron a:

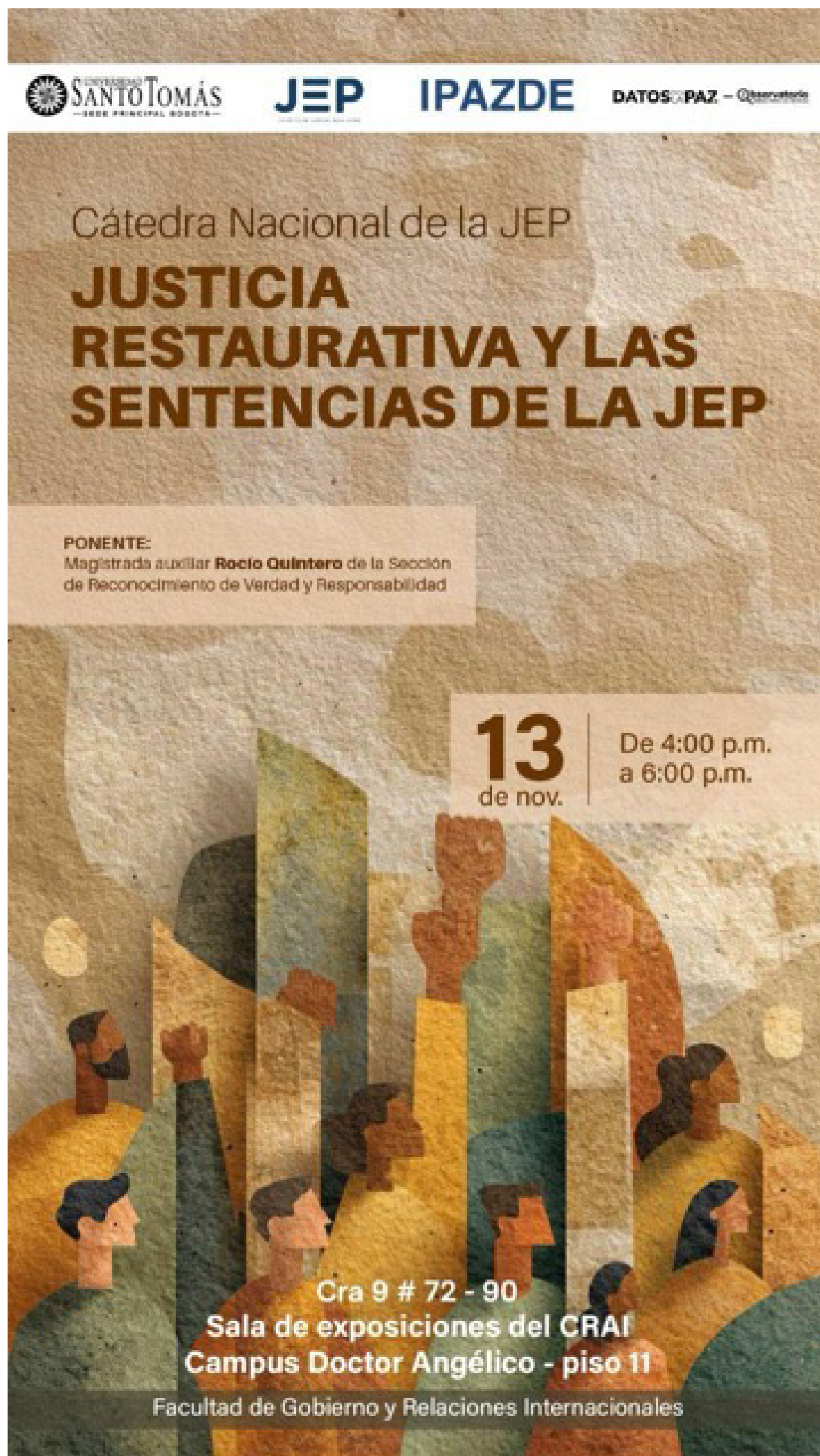


Sesión 3

Tema: La episteme de la victimidad y genealogía de la j

Fecha: ueves 16 de octubre de 2025

#4
BIMESTRE
OCT-NOV
2025



Sesión 4:

Tema: La JEP y su apuesta restaurativa: entre la verdad, la justicia y la reparación

Fecha: jueves 13 de noviembre de 2013

Informe de la Mesa técnica de Campesinado víctima del conflicto armado de la Dirección de Registro y Gestión de la Información de la UARIV

Luego de un ejercicio de focalización, resultado del cruce de información relacionado con sujetos de reparación colectiva que corresponden a comunidades y organizaciones campesinas, municipios donde se implementan los PDET y, Zonas Más Afectadas por el Conflicto Armado (ZOMAT), núcleos de Reforma agraria, y municipios con nivel de Modelo de Intervención Territorial Integral (MITI) Alto y muy Alto, se estableció una jornada de

La mesa técnica de Campesinado víctima del conflicto armado, de la Dirección de Registro y Gestión de la Información, realizó un acercamiento territorial con la comunidad campesina de la vereda de San Rafael en Ovejas (Sucre), entre el 21 al 24 de octubre del presente año.

Los propósitos del acercamiento territorial se enfocaron en desarrollar un ejercicio de identificación del campesinado víctima de forma cualitativa, en donde se pudiese generar información desde las realidades, necesidades y propuestas de la comunidad en su territorio y desde sus condiciones.,

Este ejercicio, en función de su propósito, intenta cumplir de manera práctica con el enfoque diferencial y territorial, así como ser un aporte en la gestión del conocimiento y servir como insumo para la inclusión del campesinado en la construcción de la ruta de asistencia, atención y reparación integral.

En cuanto a la reparación colectiva, se logró hacer un enlace entre el plan integral de reparación colectiva y los derechos del campesinado plasmados en el artículo 64 de la constitución política.

Dentro de las conclusiones resaltamos que: a) es necesario construir la ruta de atención, inclusión, asistencia y reparación integral del campesinado desde el territorio y con las comunidades; b) generar información con las comunidades es posible además de necesario; c) es pertinente la existencia de un escenario interinstitucional que articule todas las áreas misionales; d) es relevante un espacio asambleario con los sujetos de reparación colectiva campesinos en donde puedan presentar propuestas y en donde se logre una articulación con la Comisión Mixta de Asuntos Campesinos y la Mesa Nacional de Participación Efectiva de Víctimas.

Como resultados, destaca la generación de insumos para la inclusión del campesinado en la construcción de la ruta de asistencia, atención y reparación integral. También, la construcción de un informe que sirva para la toma de decisiones y la gestión para la participación y representación de la comunidad de San Rafael en las próximas sesiones de la mesa técnica.



Unidad para
las Víctimas

Alix Dunieka Aguilar Tirado

Director General (E)

Fredy Orlando Quintero Mogollón

Subdirector General

Heryck Fabian Agudelo Mendieta

**Director de Registro y
Gestión de la Información**

Óscar Andrés Manosalva García

**Subdirector de la Red Nacional
de Información**

Fabio Andrés Sandoval Bello

Subdirector de Valoración y Registro



Líder Observatorio

Diana Carolina Morales López

Equipo investigadores del Observatorio

Unidad para las Víctimas

Felipe Andrés León Castillo

Edgar James Rey Alba

Apoyo técnico

Alexander Barbosa

Diseño y diagramación

Yeidy Talaga Muñoz

