



Unidad para
las Víctimas

BOLETÍN DATOS PARA LA PAZ

#3

TRIMESTRE
2025



DATOS
GENERALES
DEL RUV

¿QUIÉNES SON LAS VÍCTIMAS DEL CONFLICTO ARMADO?



10.110.121

Personas incluidas en el Registro
Único de Víctimas - RUV

Con corte al 30 de septiembre de 2025

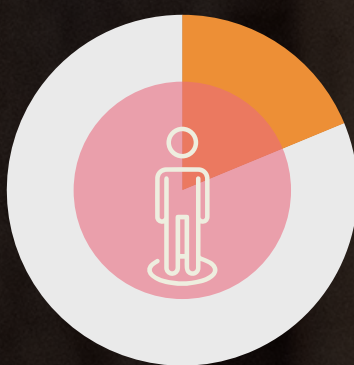


Aproximadamente

2 de cada 10

personas en Colombia son
víctimas del conflicto armado.

19%



DATOS PARA LA PAZ




Para observar y reflexionar 

¿Quiénes son las víctimas del conflicto armado?

En el marco de la **Ley 1448 de 2011, modificada por la Ley 2421 de 2024**, son víctimas aquellas personas que individual o colectivamente hayan sufrido un daño por hechos ocurridos a partir del 1 de enero de 1985, como consecuencia de infracciones al Derecho Internacional Humanitario (DIH) o de violaciones graves y manifiestas a las normas internacionales de derechos humanos, ocurridas con ocasión del conflicto armado interno; así como las personas que han sido desplazadas al interior del territorio con ocasión de disturbios y tensiones interiores o violencia generalizada.

¿También son víctimas los familiares?

¿Quiénes no son víctimas?



El cónyuge, compañero o compañera permanente, parejas del mismo sexo y familiar en primer grado de consanguinidad (hijos y padres), primero civil de la víctima directa (**hijo adoptado, padre o madre adoptante**), cuando a esta se le hubiere dado muerte o estuviere desaparecida o secuestrada. A falta de estas, lo serán los que se encuentren en el segundo grado de consanguinidad.



Las personas que hayan sufrido un daño al intervenir para asistir a la víctima en peligro o para prevenir la victimización.



Los **miembros de la Fuerza Pública pueden ser víctimas** por infracciones al Derecho Internacional Humanitario, ocurridas con ocasión del conflicto armado interno. Por ejemplo, un ataque ocurrido cuando el uniformado se encontraba de permiso.



No son víctimas quienes estén vinculados a un grupo armado al margen de la ley, salvo los niños, las niñas y los adolescentes que fueron vinculados, siempre y cuando su desvinculación del grupo al margen de la ley se realice antes de cumplir la mayoría de edad.

Si una persona se considera víctima del conflicto armado

¿Cómo se incluye a las víctimas en el Registro Único de Víctimas (RUV)?



Debe presentar una declaración en las oficinas de Ministerio Público (Personería municipal, Procuraduría y Defensoría) o consulados. Según la Ley 1448 de 2011, las personas tienen hasta tres años para declarar luego de la ocurrencia del hecho victimizante.



1



Las declaraciones llegan a la Unidad para las Víctimas.



2



Se revisa que la declaración cumpla los requisitos de ley. La Entidad tiene 60 días hábiles para valorar y responder



Las personas tienen **tres años** para declarar desde que ocurren los hechos victimizantes.



En cuanto a los tiempos de declaración (Ley 2421 de 2024)

SI SE INCLUYE
Inicia ruta de atención, asistencial y reparación integral.



NO SE INCLUYE
Puede interponer los recursos que tiene por ley.



Si una persona sufrió hechos victimizantes **entre el 1 de enero de 1985 y el 22 de agosto de 2023 y no los ha declarado**, podrá hacerlo hasta el 22 de agosto de 2026, sin justificar razones de fuerza mayor que le impidieron declarar.



A partir del 23 de agosto de 2026, si usted declara hechos que ocurrieron hace más de tres años, deberá informar las razones de fuerza mayor que le impidieron declarar en el plazo establecido.



Recuerde que este es un proceso **GRATUITO**

Nota: Aplica para las declaraciones recibidas bajo los normativos Ley 1448 y los Decretos Ley étnicos.

¿Cuántas personas están incluidas en el Registro Único de Víctimas (RUV)?

De acuerdo con el RUV con corte a 30 de junio de 2025 hay un total de


10.110.121 personas incluidas



19%

del total de colombianos

Al considerar la proyección poblacional definida por el Departamento Administrativo Nacional de Estadística (DANE) para el año 2025, que asciende a 53.110. 609 de personas, la población víctima incluida representa el 19% del total de colombianos, es decir **2 de cada 10** colombianas y colombianos, aproximadamente, son víctimas del conflicto armado.



Sexo

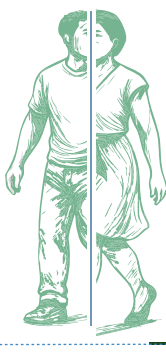


50,2%
Mujeres
5.077.292



49,8%
Hombres
5.030.605

0,02%
Sin información
1.712



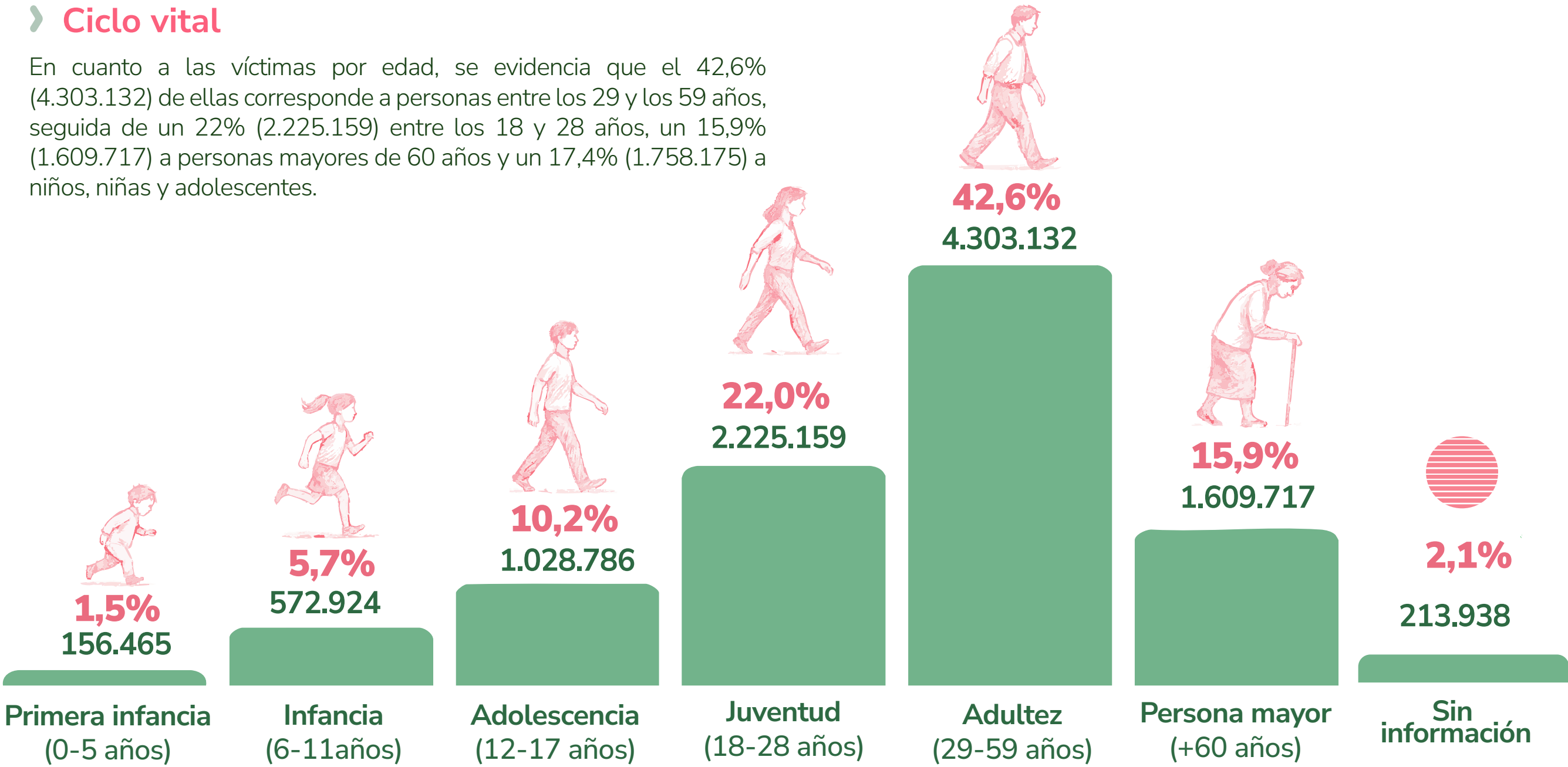
0,01%
Intersexual
512

*Este boletín no incluye el dato general de víctimas con orientación sexual e identidad de género diversa (OSIGD), por cuanto se está actualizando esta información, a partir de la incorporación de esta variable en el Formulario Único de Declaración.

Fuente: datos RUV con corte a 30 de septiembre de 2025

Ciclo vital

En cuanto a las víctimas por edad, se evidencia que el 42,6% (4.303.132) de ellas corresponde a personas entre los 29 y los 59 años, seguida de un 22% (2.225.159) entre los 18 y 28 años, un 15,9% (1.609.717) a personas mayores de 60 años y un 17,4% (1.758.175) a niños, niñas y adolescentes.



Fuente: datos RUV con corte a 30 de septiembre de 2025

Discapacidad

El **4,3%** (438.170) de las víctimas incluidas en el RUV tiene alguna discapacidad¹.



La información acerca del tipo de discapacidad está disponible desde 1997, con el inicio de la implementación de la Ley 387.

28,7%
(125.730)
de las víctimas
con discapacidad presentan
discapacidad física, seguida de
discapacidad múltiple con **17,3%**
(75.773).



Por definir

(31,8%)
139,296



Física

(28,7%)
125,730



Múltiple

(17,3%)
75,773



Visual

(8,8%)
38,768



Auditiva

(6,4%)
28,160



Intelectual

(5,5%)
24,272



Psicosocial

(1,4%)
6,171

Fuente: datos RUV con corte a 30 de septiembre de 2025

¹ La información acerca del tipo de discapacidad está disponible desde 1997, con el inicio de la implementación de la Ley 387.

¿Qué son los hechos y eventos victimizantes?



Hechos victimizantes

Son aquellos que infringen el Derecho Internacional Humanitario o violaciones graves de los derechos humanos, ocurridos en el marco del conflicto armado interno colombiano.

Los hechos victimizantes se definen dentro del marco del artículo 3 de la Ley 1448 de 2011, modificada por la Ley 2421 de 2024, y los Decretos Ley Étnicos 4633, 4634 y 4635 de 2011.²

² Para mayor información sobre la definición sobre hechos victimizantes ver Manual de criterios de valoración en: https://www.unidadvictimas.gov.co/documentos_bibliotec/manual-criterios-de-valoracion-v3/


Un **evento** es la ocurrencia de un hecho victimizante en un lugar y una fecha determinada.

Tipos de eventos:



Individuales:

afectan a una persona o grupo familiar.



Masivos:

afectan a 10 hogares o más y/o 50 personas o más.

Víctimas incluidas por hecho victimizante

<div><div>01</div><div></div><div><div>Desplazamiento forzado</div><div>9.013.104</div><div>víctimas</div></div></div> <div><div>III-trimestre 2025</div><div>variación</div><div>2% (87.850)</div></div> <div><div>I-trimestre 2025</div><div>8.833.375</div><div>Trimestre base (Tb)</div></div> <div><div>III-trimestre 2025</div><div>8.925.254</div><div>variación</div><div>1% (91.879)</div></div>	<div><div>02</div><div></div><div><div>Homicidio</div><div>1.144.141</div><div>víctimas</div></div></div> <div><div>III-trimestre 2025</div><div>variación</div><div>1% (8.474)</div></div> <div><div>I-trimestre 2025</div><div>1.128.017</div><div>Trimestre base (Tb)</div></div> <div><div>III-trimestre 2025</div><div>1.136.067</div><div>variación</div><div>1% (8.050)</div></div>	<div><div>03</div><div></div><div><div>Amenaza</div><div>818.111</div><div>víctimas</div></div></div> <div><div>III-trimestre 2025</div><div>variación</div><div>6% (22.692)</div></div> <div><div>I-trimestre 2025</div><div>771.378</div><div>Trimestre base (Tb)</div></div> <div><div>III-trimestre 2025</div><div>795.419</div><div>variación</div><div>3% (24.032)</div></div>
<div><div>04</div><div></div><div><div>Desaparición forzada</div><div>205.232</div><div>víctimas</div></div></div> <div><div>III-trimestre 2025</div><div>variación</div><div>2% (2.123)</div></div> <div><div>I-trimestre 2025</div><div>201.270</div><div>Trimestre base (Tb)</div></div> <div><div>III-trimestre 2025</div><div>203.109</div><div>variación</div><div>1% (1.839)</div></div>	<div><div>05</div><div></div><div><div>Confinamiento</div><div>201.133</div><div>víctimas</div></div></div> <div><div>III-trimestre 2025</div><div>variación</div><div>14% (13.101)</div></div> <div><div>I-trimestre 2025</div><div>176.492</div><div>Trimestre base (Tb)</div></div> <div><div>III-trimestre 2025</div><div>188.232</div><div>variación</div><div>7% (11.740)</div></div>	<div><div>06</div><div></div><div><div>Pérdida de bienes muebles o inmuebles</div><div>139.413</div><div>víctimas</div></div></div> <div><div>III-trimestre 2025</div><div>variación</div><div>4% (2.348)</div></div> <div><div>I-trimestre 2025</div><div>134.286</div><div>Trimestre base (Tb)</div></div> <div><div>III-trimestre 2025</div><div>137.065</div><div>variación</div><div>2% (2.779)</div></div>
<div><div>07</div><div></div><div><div>Acto Terroristas /Atentados/ Combates/Enfrentamientos/ Hostigamientos</div><div>100.391</div><div>víctimas</div></div></div> <div><div>III-trimestre 2025</div><div>variación</div><div>4% (1.838)</div></div> <div><div>I-trimestre 2025</div><div>96.589</div><div>Trimestre base (Tb)</div></div> <div><div>III-trimestre 2025</div><div>98.553</div><div>variación</div><div>2% (1.964)</div></div>	<div><div>08</div><div></div><div><div>Delitos contra la libertad e integridad sexual en desarrollo del conflicto armado</div><div>47.369</div><div>víctimas</div></div></div> <div><div>III-trimestre 2025</div><div>variación</div><div>7% (2.354)</div></div> <div><div>I-trimestre 2025</div><div>44.405</div><div>Trimestre base (Tb)</div></div> <div><div>III-trimestre 2025</div><div>45.015</div><div>variación</div><div>1% (610)</div></div>	<div><div>09</div><div></div><div><div>Abandono o despojo forzado de tierras</div><div>47.431</div><div>víctimas</div></div></div> <div><div>III-trimestre 2025</div><div>variación</div><div>6% (1.228)</div></div> <div><div>I-trimestre 2025</div><div>44.860</div><div>Trimestre base (Tb)</div></div> <div><div>III-trimestre 2025</div><div>46.203</div><div>variación</div><div>3% (1.343)</div></div>
<div><div>10</div><div></div><div><div>Secuestro</div><div>41.087</div><div>víctimas</div></div></div> <div><div>III-trimestre 2025</div><div>variación</div><div>4% (1.017)</div></div> <div><div>I-trimestre 2025</div><div>39.610</div><div>Trimestre base (Tb)</div></div> <div><div>III-trimestre 2025</div><div>40.070</div><div>variación</div><div>1% (460)</div></div>	<div><div>11</div><div></div><div><div>Lesiones personales físicas</div><div>18.648</div><div>víctimas</div></div></div> <div><div>III-trimestre 2025</div><div>variación</div><div>5% (417)</div></div> <div><div>I-trimestre 2025</div><div>17.688</div><div>Trimestre base (Tb)</div></div> <div><div>III-trimestre 2025</div><div>18.231</div><div>variación</div><div>3% (543)</div></div>	<div><div>12</div><div></div><div><div>Lesiones personales psicológicas</div><div>15.644</div><div>víctimas</div></div></div> <div><div>III-trimestre 2025</div><div>variación</div><div>2% (150)</div></div> <div><div>I-trimestre 2025</div><div>15.391</div><div>Trimestre base (Tb)</div></div> <div><div>III-trimestre 2025</div><div>15.494</div><div>variación</div><div>1% (103)</div></div>
<div><div>13</div><div></div><div><div>Minas antipersonal, munición sin explotar y artefacto explosivo improvisado</div><div>12.725</div><div>víctimas</div></div></div> <div><div>III-trimestre 2025</div><div>variación</div><div>1% (88)</div></div> <div><div>I-trimestre 2025</div><div>12.570</div><div>Trimestre base (Tb)</div></div> <div><div>III-trimestre 2025</div><div>12.637</div><div>variación</div><div>1% (67)</div></div>	<div><div>14</div><div></div><div><div>Tortura</div><div>11.096</div><div>víctimas</div></div></div> <div><div>III-trimestre 2025</div><div>variación</div><div>3% (197)</div></div> <div><div>I-trimestre 2025</div><div>10.808</div><div>Trimestre base (Tb)</div></div> <div><div>III-trimestre 2025</div><div>10.899</div><div>variación</div><div>1% (91)</div></div>	<div><div>15</div><div></div><div><div>Vinculación de Niños,niños y adolescentes a actividades relacionadas con grupos armados</div><div>10.668</div><div>víctimas</div></div></div> <div><div>III-trimestre 2025</div><div>variación</div><div>4% (29)</div></div> <div><div>I-trimestre 2025</div><div>10.223</div><div>Trimestre base (Tb)</div></div> <div><div>III-trimestre 2025</div><div>10.373</div><div>variación</div><div>1% (150)</div></div>

Fuente: datos RUV con corte a 30 de septiembre de 2025

Víctimas directas e indirectas por hecho victimizante



Las **víctimas directas** son las que de manera personal y directa han sufrido daños por hechos ocurridos en el marco del conflicto armado.



Las **víctimas indirectas** son quienes se han visto afectadas por los hechos de homicidio o desaparición forzada de su cónyuge, compañero o compañera permanente, pareja del mismo sexo o familiar en primer grado de consanguinidad. Estas víctimas también pueden sufrir victimizaciones de manera directa. (Ley 1448 de 2011)

Víctimas directas e indirectas por desaparición forzada y homicidio



Desaparición
forzada



Homicidio



Directas

























Indirectas

Fuente: datos RUV con corte a 30 de septiembre de 2025

Víctimas con pertenencia étnica incluidas por hecho victimizante

Con el propósito de reconocer la importancia de la diversidad cultural del país y visibilizar los procesos de lucha y resistencia ante todas las formas de violencia que han enfrentado, el presente apartado presenta datos sobre los hechos victimizantes con un énfasis en la descripción de las víctimas pertenecientes a comunidades negras, afro, raizal y palenqueras, a pueblos indígenas, y personas gitanas o Rrom, y a quienes se autorreconocen como campesinas.

		Numero total de víctimas por hecho victimizante	 Negra afrocolombiana	 Indígena	 Raizal del Archipiélago	 Gitana o Rrom	 Palenquera	 Campesinado
Desplazamiento forzado		9.013.104	14,27%	6,94%	0,10%	0,11%	0.09%	1,5%
Homicidio		1.144.541	5,12%	3,27%	0,31%	0,04%	0.03%	0,8%
Amenaza		818.111	15,52%	8,62%	0,09%	0,06%	0,08%	3,6%
Desaparición forzada		205.232	6,38%	3,87%	0,17%	0,06%	0.03%	1,1%
Confinamiento		201.333	26,22%	45,07%	0,04%	0,01%	0.01%	7,2%
Pérdida de bienes muebles o inmuebles		139.413	13,46%	9,73%	0,44%	0,06%	0,06%	4,5%
Acto terroristas /atentados/ combates/enfrentamientos/ hostigamientos		100.391	18,93%	13,42%	0,37%	0,04%	0,06%	2,6%
Sin información		54.197	12,27%	3,23%	0,11%	0,06%	0,01%	0,7%
Abandono o despojo forzado de tierras		47.431	5,82%	5,26%	0,13%	0,10%	0,03%	0,7%
Delitos contra la libertad e integridad sexual en desarrollo del conflicto armado		47.369	23,10%	7,34%	0,15%	0,07%	0,15%	3,8%
Secuestro		41.087	6,08%	3,33%	0,31%	0,03%	0,10%	2,2%
Lesiones personales físicas		18.648	12,02%	8,39%	0,26%	0,04%	0,02%	3,3%
Lesiones personales psicologicas		15.644	9,03%	4,78%	0,30%	0,06%	0,03%	1,4%
Minas antipersonal, munición sin explotar y artefacto explosivo improvisado		12.725	5,60%	7,29%	0,31%	0,02%	0,03%	1,4%
Tortura		11.096	9,57%	5,52%	0,21%	0,05%	0,06%	2,8%
Vinculación de niñas, niños y adolescentes a actividades relacionadas con grupos armados		10.688	7,64%	13,22%	0,11%	0,03%	0,04%	3.0%

Fuente: datos RUV con corte a 30 de septiembre de 2025

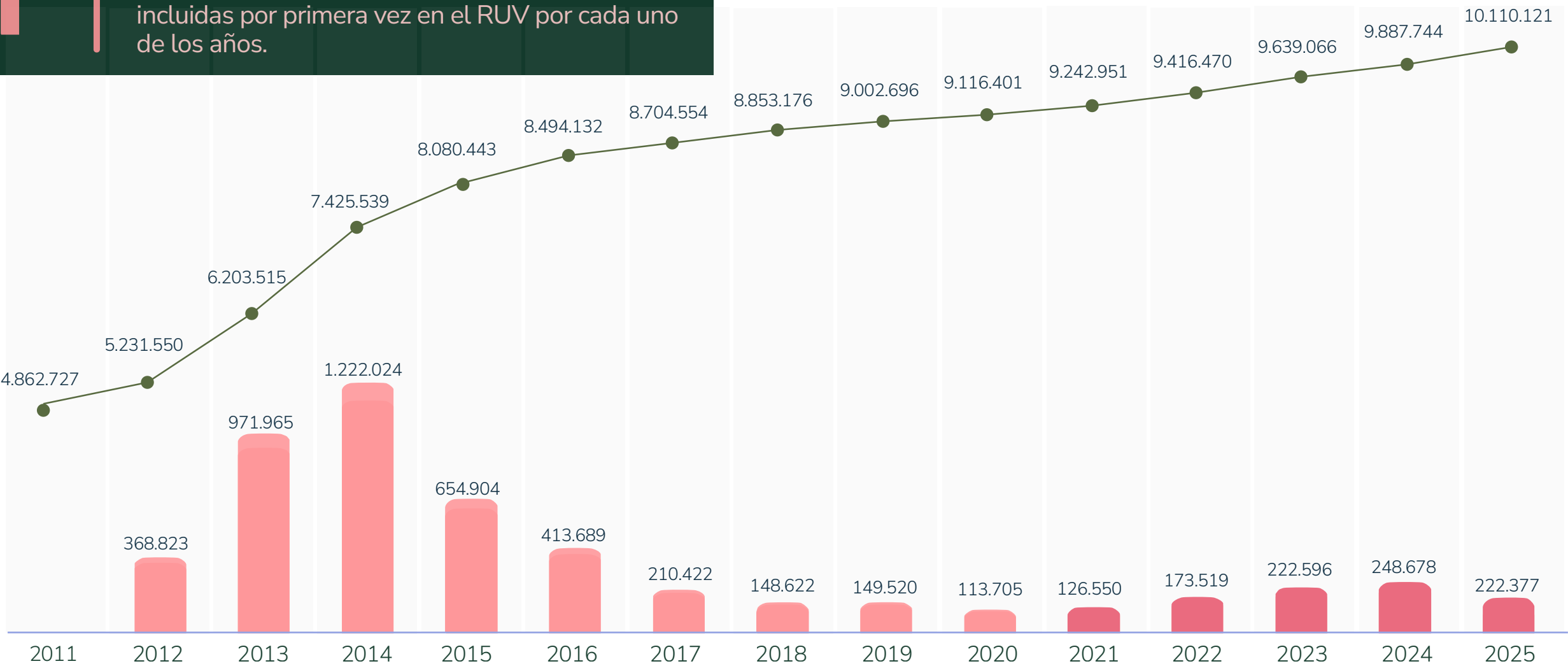


La **gráfica de línea** representa el total de víctimas incluidas en el RUV hasta el 31 de diciembre de cada año. Esto indica el comportamiento del RUV y no la ocurrencia de eventos victimizantes.

Víctimas incluidas en el RUV por año



La **gráfica de barras** representan las personas incluidas por primera vez en el RUV por cada uno de los años.



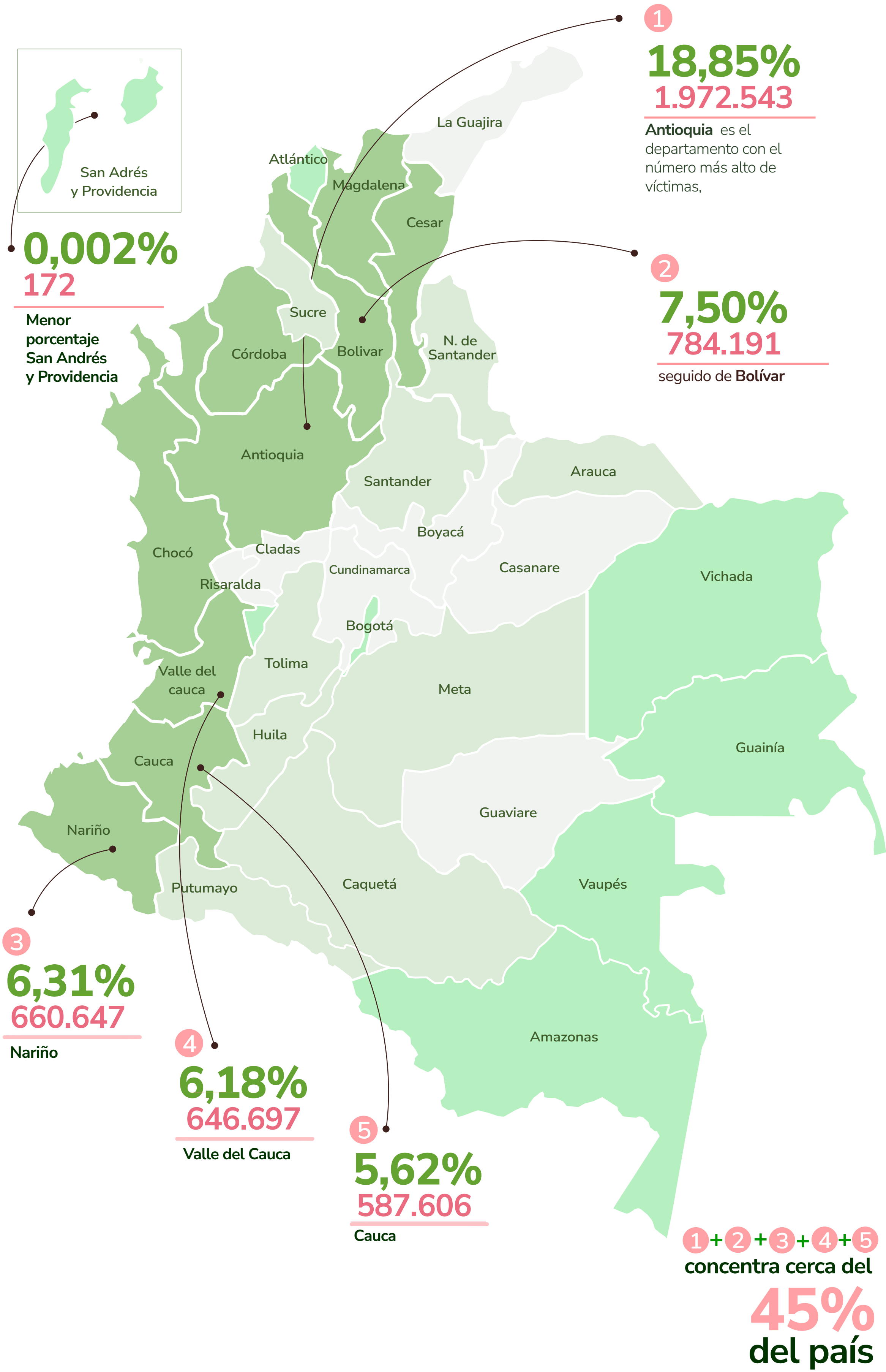
Fuente: datos RUV con corte a 30 de septiembre de 2025

Reporte de víctimas incluidas en el RUV por departamento de ocurrencia

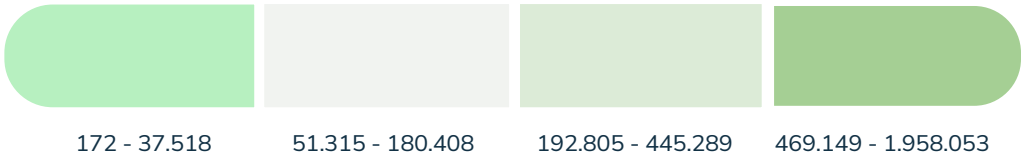
	Total víctimas	% víctimas
Antioquia	1.972.543	18,85%
Bolívar	784.191	7,50%
Nariño	660.647	6,31%
Valle del Cauca	646.697	6,18%
Cauca	587.606	5,62%
Chocó	565.503	5,41%
Magdalena	541.124	5,17%
Córdoba	492.313	4,71%
Cesar	472.310	4,51%
N. de Santander	462.753	4,42%
Caquetá	383.629	3,67%
Tolima	361.346	3,45%
Sucre	350.941	3,35%
Putumayo	302.073	2,89%
Meta	295.842	2,83%
Santander	227.156	2,17%
Arauca	202.407	1,93%
Huila	194.220	1,86%
La Guajira	182.582	1,75%
Caldas	156.314	1,49%
Cundinamarca	145.372.	1,39%
Guaviare	103.784	0,99%
Risaralda	82.854	0,79%
Casanare	81.018	0,77%
Boyacá	52.043	0,50%
Atlántico	38.489	0,37%
Bogotá, D.C.	32.918	0,31%
Vichada	31.177	0,30%
Quindío	23.207	0,22%
Vaupés	12.936	0,12%
Guainía	11.348	0,11%
Amazonas	4.445	0,04%
Archipiélago de San Andrés, Prov. y S.C.	178	0,002%

Fuente: datos RUV con corte a 30 de septiembre de 2025

Reporte de víctimas incluidas en el RUV por departamento de ocurrencia



Fuente: datos RUV con corte a 30 de septiembre de 2025



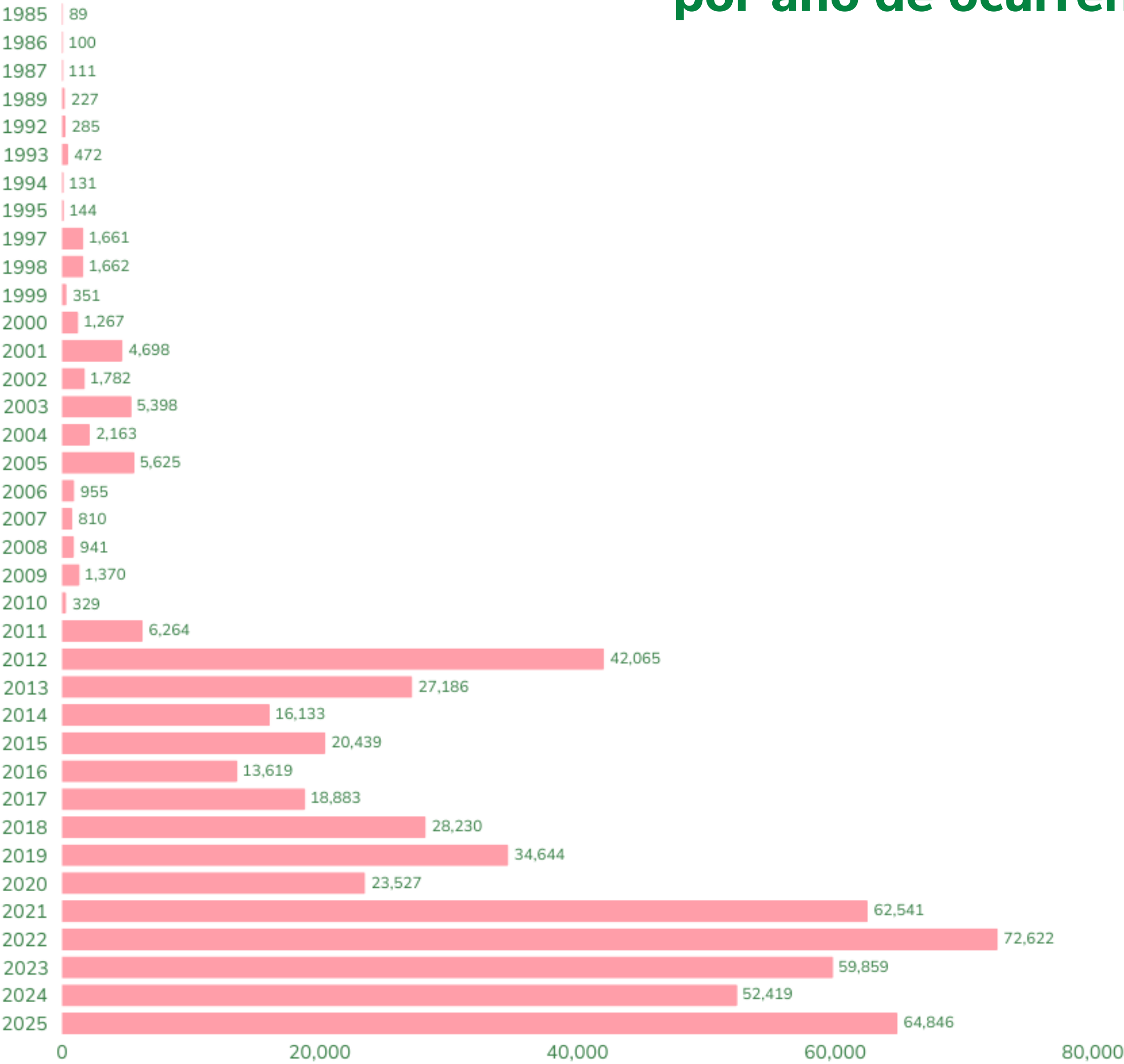
¿QUÉ ES EL DESPLAZAMIENTO FORZADO?



Se refiere a la situación de las personas que se ven obligadas a abandonar sus hogares, territorios y actividades socioeconómicas porque su vida, integridad física, seguridad o libertad han sido vulneradas o están amenazadas por la violencia, persecuciones y violaciones de derechos humanos.



Reporte de víctimas por desplazamiento forzado por año de ocurrencia



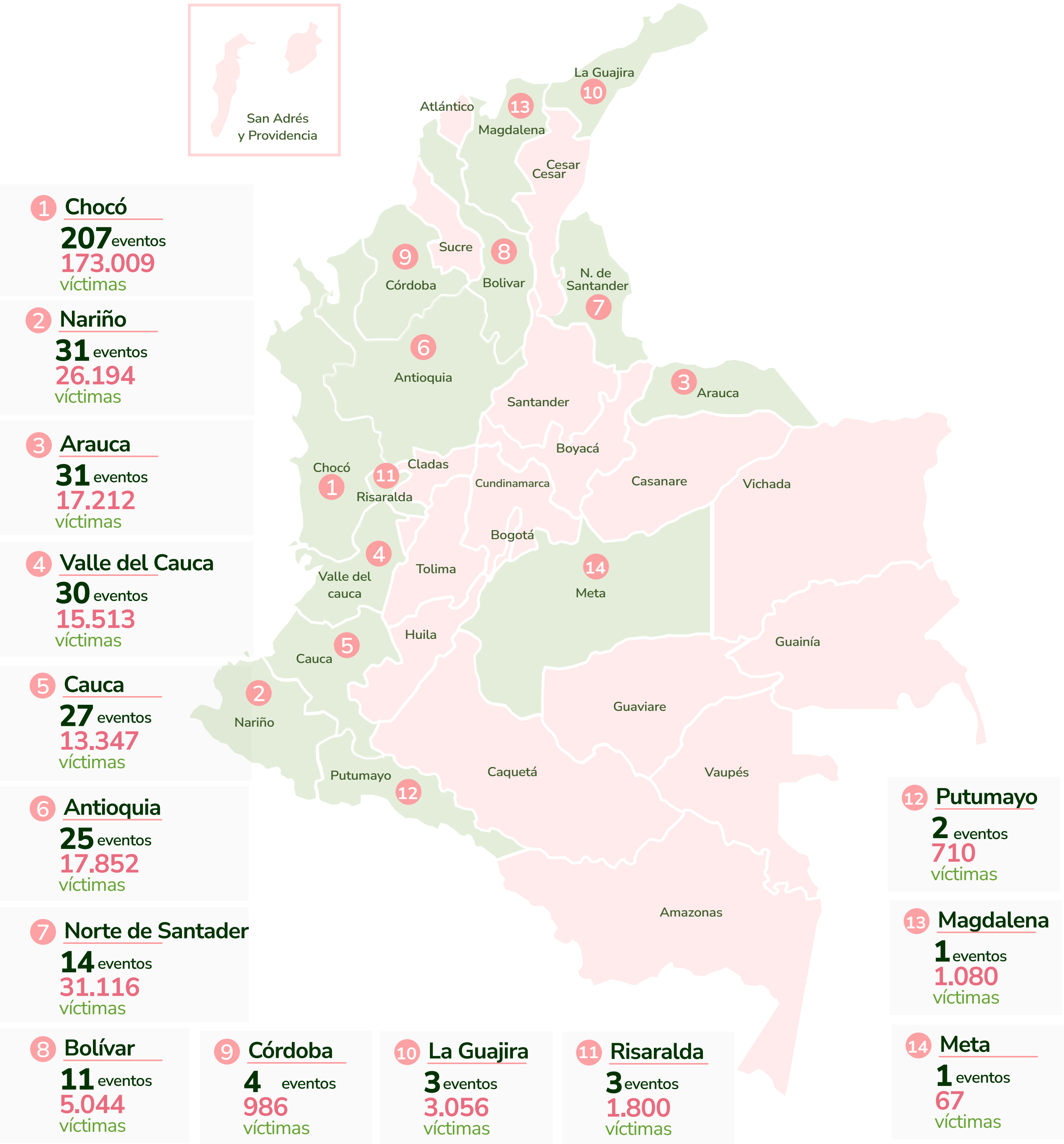
Fuente: datos RUV con corte a 30 de septiembre de 2025

¿QUÉ ES EL CONFINAMIENTO Y CUÁLES SON SUS DINÁMICAS?

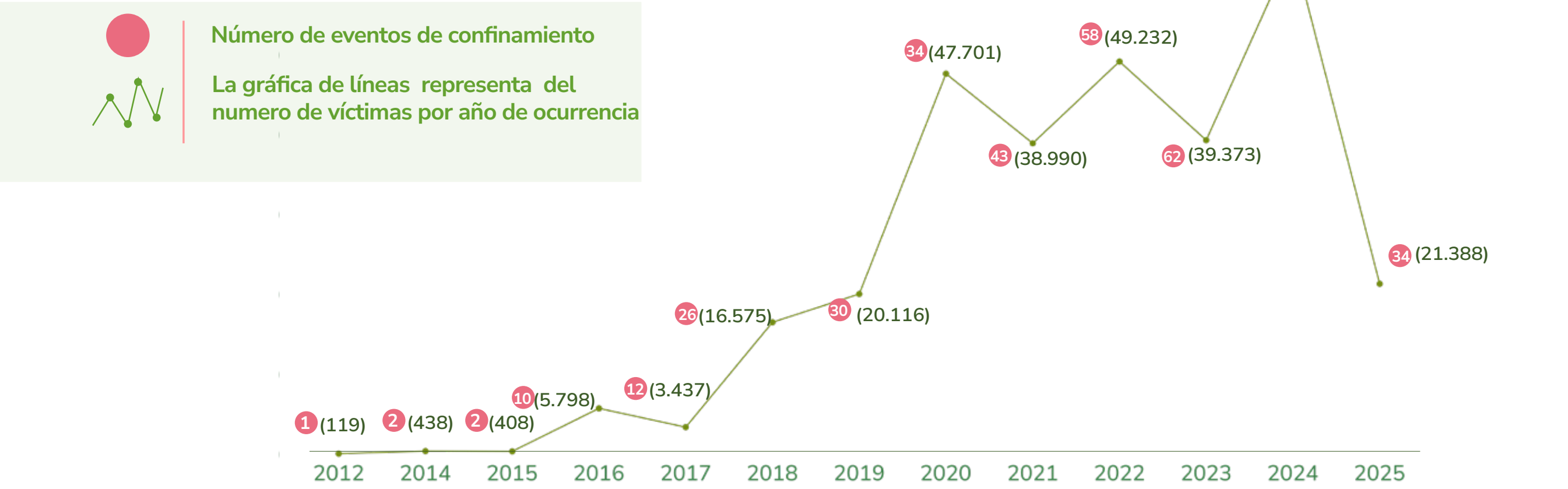


“El confinamiento es una situación de vulneración a derechos fundamentales, en la que las comunidades, pese a permanecer en una parte de su territorio, pierden la movilidad, como consecuencia de la presencia y accionar de grupos armados (...)”. Resolución 171 de 2016

Reporte de eventos de confinamiento por departamento



Reporte de eventos de confinamiento por año por ocurrencia



SUJETOS DE REPARACIÓN COLECTIVA



Según la Ley 1448 de 2011 y los Decretos Ley 4633, 4634 y 4635 de 2011, la reparación colectiva es el conjunto de medidas dirigidas a comunidades, pueblos étnicos, organizaciones y grupos afectados por el conflicto armado, para reconocer los daños sufridos y restaurar sus derechos en los ámbitos político, material y simbólico, fortaleciendo sus capacidades, su dignidad y contribuyendo a la reconciliación y la no repetición..

VÍCTIMAS EN EL EXTERIOR



30.122

víctimas que han
declarado en el exterior, con corte a 30 de
septiembre de 2025

INDEMNIZACIÓN ADMINISTRATIVA



La indemnización administrativa es una de las medidas de la reparación integral contemplada en la Ley 1448 de 2011.

Indemnizaciones

Reporte indemnización administrativa

La indemnización administrativa es una de las medidas de la reparación integral contemplada en la **Ley 1448 de 2011**, que entrega el Estado colombiano como compensación económica por los hechos victimizantes sufridos, con el fin de contribuir al fortalecimiento y reconstrucción del proyecto de vida de las víctimas.

¿Qué hechos victimizantes se indemnizan?

De acuerdo con el Decreto 1084 de 2015, los hechos indemnizables son:



Desaparición Forzada



Delitos contra la libertad e integridad sexual



Lesiones personales físicas



Reclutamiento forzado de niñas, niños y adolescentes



Tortura o tratos inhumanos o degradantes



Desplazamiento Forzado




Homicidio



Secuestro

Ruta para solicitar y acceder a la indemnización



Tipos de solicitud para acceder a la indemnización administrativa



Solicitud prioritaria:

Aplica para las personas que cumplen alguno de estos requisitos:

- Tener una enfermedad huérfana, ruinosa, catastrófica o de alto costo **certificado por medio de su historia clínica***.
- Tener alguna discapacidad física, mental, auditiva, cognitiva, visual o múltiple certificada a través de un documento expedido por el médico tratante de su IPS o por la EPS.
- Tener 68 años o más.

*Nota: También serán válidas las epicrisis, constancias de concepto médico y resúmenes de historias clínicas que mencionen la enfermedad



Solicitud general:

Aplica para las personas que no cumplan con los criterios anteriores. En este caso, se aplica el Método Técnico de Priorización

- En el primer semestre de cada año, la Unidad para las Víctimas estudia los casos que hasta el **31 de diciembre del año anterior ya se les ha reconocido el derecho de indemnización**.
- La Unidad prioriza y organiza los pagos según las características de cada víctima y el presupuesto anual asignado, teniendo en cuenta aspectos demográficos, la estabilización socioeconómica, el hecho victimizante y el avance en la ruta de reparación. Algunos de ellos son:

1

Solicite su inclusión en el RUV

Declare los hechos victimizantes sufridos ante la Defensoría del Pueblo, la Procuraduría o la Personería si está en Colombia, o en los consulados si se encuentra en el exterior.

La Unidad para las Víctimas le entregará el acto administrativo, **un documento donde le informa si está incluido en el RUV.**

2

Solicite su indemnización

Debe contactar a la Unidad para las Víctimas, a través de los canales presenciales, telefónicos o virtuales y solicitar la indemnización.

En los casos de homicidio, desaparición forzada y lesiones personales, previamente debe solicitar una cita a través de los canales de la Unidad, donde le informarán los documentos que debe presentar y que se revisarán el día de la cita.

3

La Unidad revisará su caso

En máximo 120 días hábiles desde que radique su solicitud y haya entregado todos los documentos necesarios, la Unidad para las Víctimas le entregará un documento reconociendo si tiene derecho o no a la medida de indemnización administrativa.

4

Initiará la fase de entrega de la indemnización

Según la solicitud que aplique para usted.

- Edad
- Pertenencia étnica
- Orientación sexual e identidad de género
- Nivel de vulnerabilidad
- Tiempo que ha pasado desde que ocurrió el hecho victimizante y desde la declaración.
- Si ha sufrido uno o más hechos victimizantes
- Jefatura única de hogar

www.datospaz.unidadvictimas.gov.co

Indemnizaciones

Así avanza la indemnización por vía administrativa de las víctimas:



1.772.290
Personas indemnizadas históricamente

Mediante



1.905.993
Indemnizaciones

Con una inversión de




\$14,01
billones

273.040 niñas, niños y adolescentes han sido indemnizados, ya sea a través de la de la constitución de encargo fiduciario o mediante giros al tutor legal para casos excepcionales.

Curso de vida actual

0 a 17 años



273.040

Entre 18 y 59 años



665.475

60 años o más



813.775

Fuente: datos Subdirección Red Nacional de Información con corte a 30 de septiembre de 2025

Sexo y género

970.190
mujeres



800.669
hombres



423
OSIGD



55%

de las víctimas que han recibido indemnización son mujeres.



*Para 1.008 personas indemnizadas no se cuenta con información sobre el género. Estos datos están en proceso de actualización.



*La información de la orientación sexual e identidad de género de las víctimas indemnizadas se consolida desde el 2013, a partir de la documentación que remiten las personas en los procesos de indemnización.



Discapacidad

156.189

Personas con discapacidad

Esta información se consolida desde el 2013, a partir de la documentación que remiten las personas en los procesos de

Fuente: datos Subdirección Red Nacional de Información con corte a 30 de septiembre de 2025

Pertenencia étnica según autorreconocimiento

321.658 personas con pertenencia étnica

Esta información se consolida desde el 2013, a partir de la documentación que remiten las personas en los procesos de indemnización.



232.536
Negro o afrocolombiano



80.808
Indígena



4.700
Gitano(a) o Rrom



2.610
Raizal

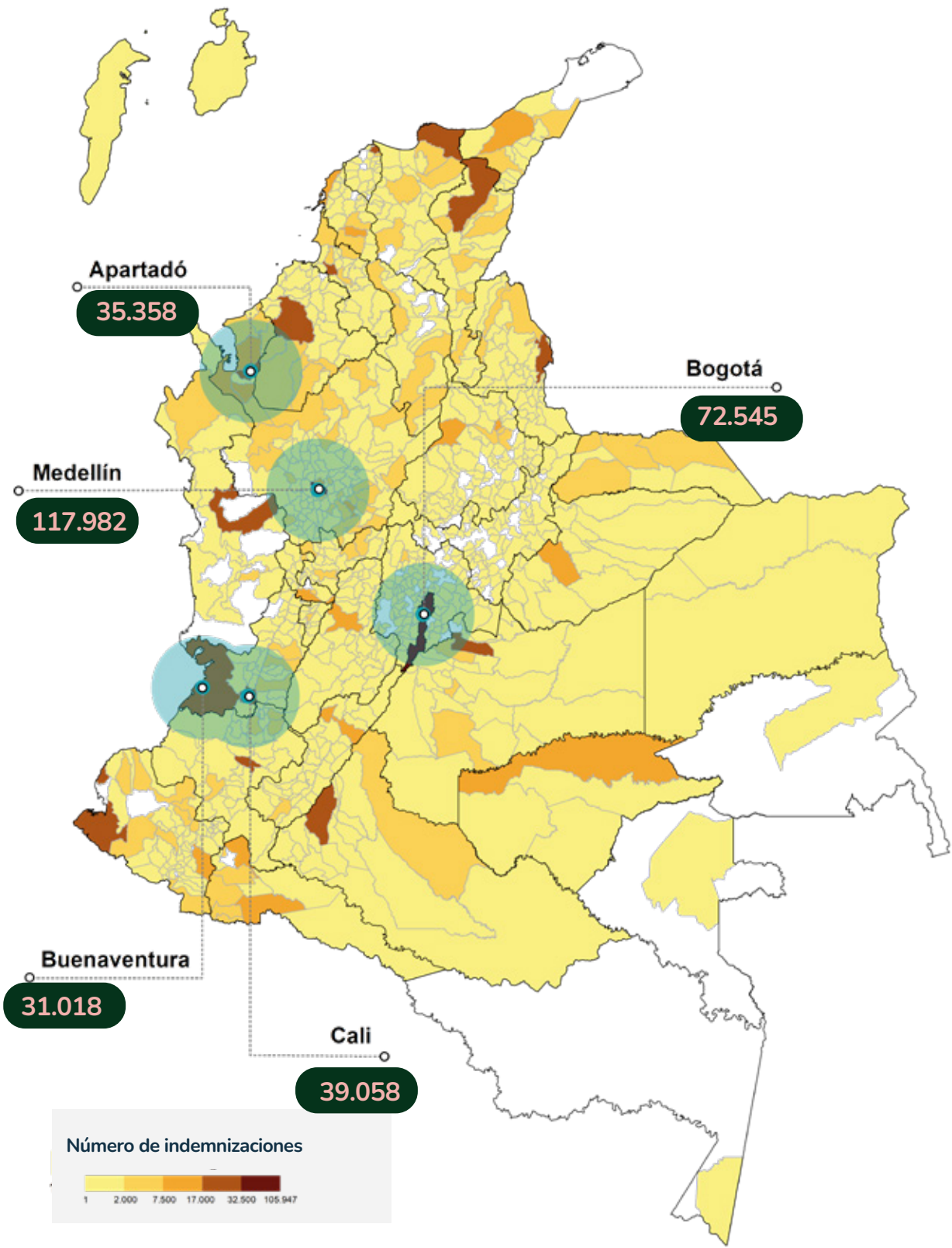


1.004
Palenquero

Fuente: datos Subdirección Red Nacional de Información con corte a 30 de septiembre de 2025

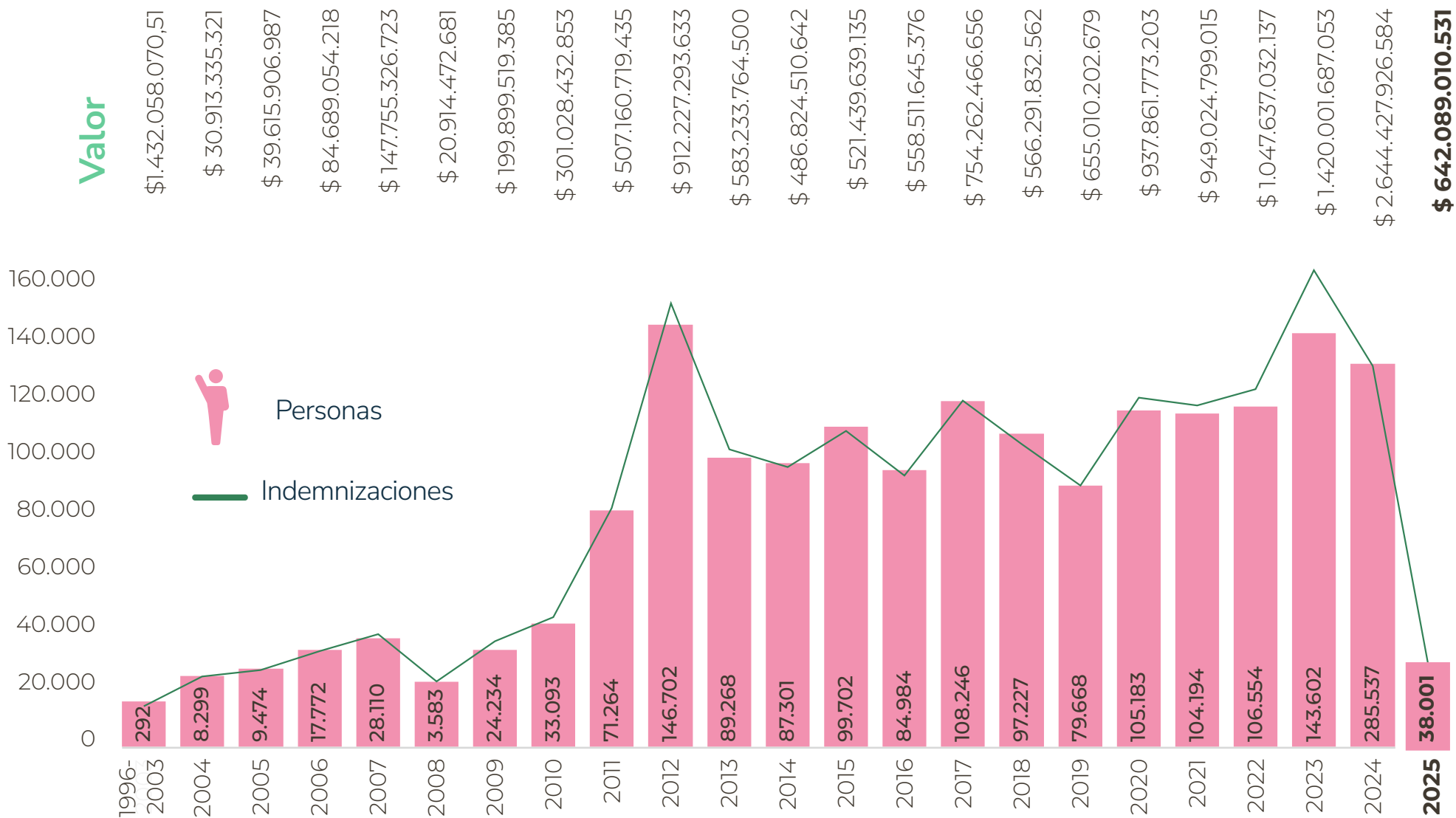
Indemnizaciones

Dónde han sido indemnizadas las víctimas



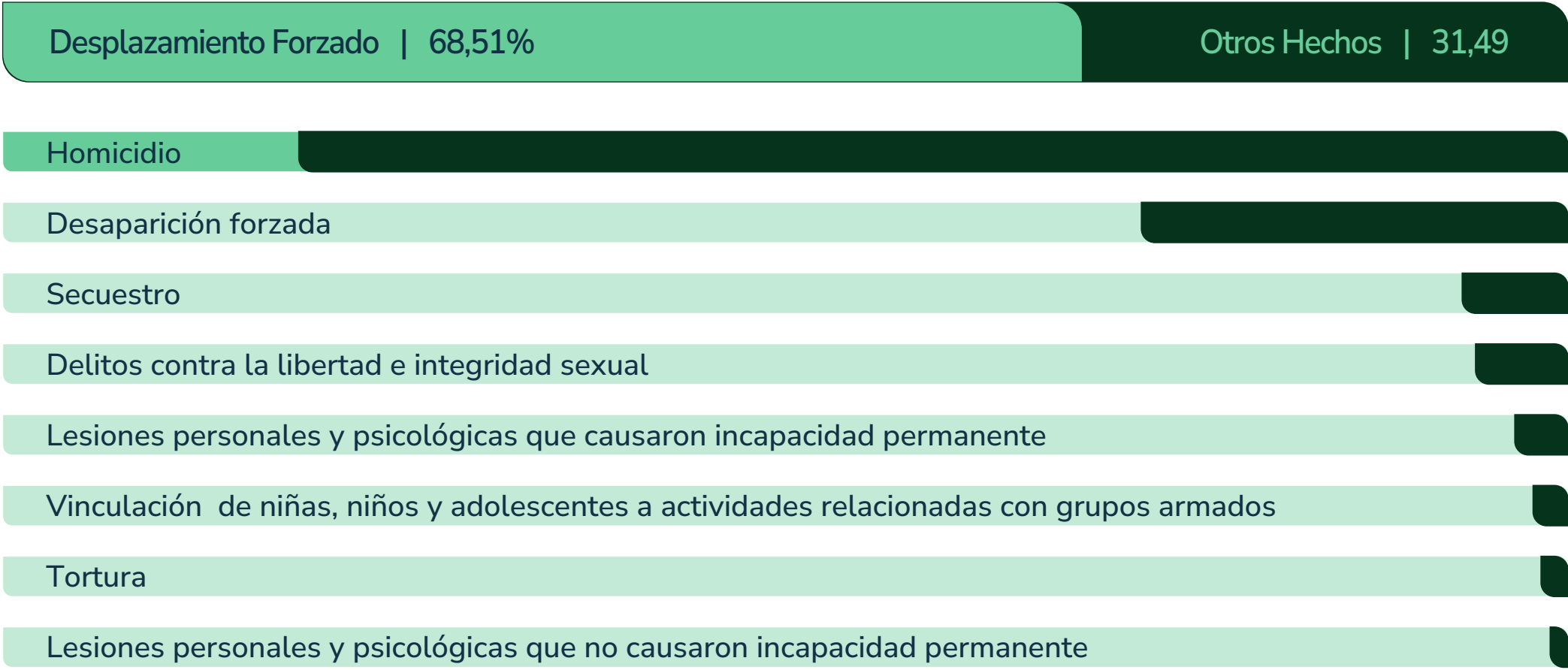
Fuente: datos Subdirección Red Nacional de Información con corte a 30 de septiembre de 2025

Personas Indemnizadas por año



Fuente: datos Subdirección Red Nacional de Información con corte a 30 de septiembre de 2025

Indemnizaciones por hecho victimizante



*El **0,10%** de los casos se encuentra en aclaración del hecho indemnizado por pagos realizados en las vigencias anteriores a la Ley 1448 del 2011.

Fuente: datos Subdirección Red Nacional de Información con corte a 30 de septiembre de 2025

Indemnizaciones

Avances en las indemnizaciones durante el Gobierno del Cambio.

490.472

Personas indemnizadas



53%

de las víctimas que recibieron indemnización administrativa son mujeres

(261.815)

Mediante

547.024

indemnizaciones con una inversión de

+4,9 billones

167.591

indemnizaciones entregadas a víctimas

que se autorreconocen como población étnica



*La información de la pertenencia étnica de las víctimas, basada en su autorreconocimiento, está disponible desde 1997..

56.590

indemnizaciones entregadas a víctimas

con **discapacidad**



*A partir de 1997, con la implementación de la ley 387, se puede consignar en el RUV si las víctimas tienen algún tipo de discapacidad

Pertenencia étnica según autorreconocimiento

153.645 personas con pertenencia étnica

Esta información se consolida desde el 2013, a partir de la documentación que remiten las personas en los procesos de indemnización.



108.858

Negro o afrocolombiano

43.044

Indígena

522

Gitano o Rrom

784

Raizal

437

Palenquero

22.506

indemnizaciones entregadas a víctimas

con **enfermedades catastróficas, ruinosas o de alto costo**



*La información de la pertenencia étnica de las víctimas, basada en su autorreconocimiento, está disponible desde 1997

Panorama Informativo

Publicación del reporte de mujeres víctimas cuidadoras

En el marco de la formulación y puesta en marcha del Sistema Nacional de Cuidado, establecido por el CONPES 4143 de 2025, se hace necesaria la identificación y caracterización estadística de la población que asume labores de cuidado, con especial atención en las mujeres víctimas del conflicto armado interno. En este contexto, la Dirección de Registro y Gestión de la Información (DRGI), especialmente la Subdirección Red Nacional de Información y el Observatorio de la Unidad para las Víctimas, ha realizado la estimación del universo de mujeres cuidadoras con base en tres fuentes primarias: el Registro Único de Víctimas (RUV), la Entrevista de Caracterización que realiza la Subdirección Red Nacional de Información y la encuesta del Sisbén IV.

En el Reporte de Mujeres Cuidadoras se muestra el resultado del cruce de información entre las tres fuentes mencionadas, teniendo como base el RUV para garantizar que todas las personas analizadas pertenezcan a la población víctima incluida. A partir de allí, se realiza un cruce con las variables seleccionadas en el Sisbén IV y la Entrevista de Caracterización.

La identificación de este universo tiene como propósito aportar insumos técnicos y estadísticos que permitan priorizar esta población en el diseño e implementación de políticas de cuidado, reconociendo el impacto diferencial del conflicto armado sobre las mujeres y su rol desproporcionado en las labores de cuidado no remunerado.

La Unidad para las víctimas tiene la labor de identificar las mujeres víctimas cuidadoras, teniendo en cuenta los elementos interrelacionales que sustentan la vida de las mujeres víctimas, es decir, que la atención, la asistencia y la reparación integral a la que tienen derecho, debe adecuarse la acción institucional, para tener en cuenta la dimensión y las labores de cuidado que ejercen estas mujeres. Puede consultar el visualizador en la sección de **Reportes del portal Datos para la Paz** datosvictimas.gov.co/reportes/

DRGI

Cifras Generales



Cátedra nacional de la JEP

Desde el Observatorio de la Unidad para las Víctimas nos aliamos con la Justicia Especial para la paz (JEP) y el Instituto de la Paz y el Desarrollo (IPAZDE) de la Universidad Santo Tomás para reflexionar sobre temas de interés en clave de construcción de paz con lo que se ha denominado la Cátedra nacional de la JEP. El espacio se presta para generar reflexiones profundas en torno al paradigma de la justicia transicional restaurativa, explorando sus fundamentos, desafíos y perspectivas, las necesidades de cambio social y sus impactos en el marco del conflicto armado, así como las transformaciones que esta justicia busca promover para facilitar la reconciliación y la reparación integral. En este trimestre de han desarrollado las siguientes sesiones:



CÁTEDRA NACIONAL DE LA JEP-UNIVERSIDAD SANTO TOMÁS

SESIÓN 1

TEMA :
El conflicto armado y la justicia transicional en Colombia



Invitada
Nadiezhda Natazha
Henríquez Chacín
Magistrada JEP

Jueves 14 DE AGOSTO

4:00 pm. a 6:00 p.m.
Auditorio Menor
Campus Dr. Angélico

IPAZDE

DATOS PARA LA PAZ — Observatorio
UNIDAD PARA LAS VÍCTIMAS

Sesión 1:
Tema: El conflicto armado y la justicia transicional en Colombia
Fecha: jueves 14 de agosto de 2025.

UNIVERSIDAD SANTO TOMÁS
—SEDE PRINCIPAL BOGOTÁ—

CÁTEDRA NACIONAL DE LA JEP

El Sistema Integral para la Paz, el SNARIV y su articulación

INVITADA
Silvia Arévalo
Abogada y Directora de Gestión Interinstitucional

11.09
4:00 p.m. a 6:00 p.m.
Auditorio Menor
Campus Dr. Angélico
Carrera 9 n° 72-90

INSCRÍBETE

AQUÍ

FACULTAD DE GOBIERNO Y RELACIONES INTERNACIONALES

JEP IPAZDE
INSTITUTO DE LA PAZ Y EL DESARROLLO

DATOS PARA LA PAZ — **Observatorio**
UNIDAD PARA LAS VÍCTIMAS

Sesión 2:

Tema: El Sistema Integral para la Paz, el SNARIV y su articulación

Fecha: jueves 11 de septiembre de 2025.

UNIVERSIDAD SANTO TOMÁS
—SEDE PRINCIPAL BOGOTÁ—

CÁTEDRA NACIONAL DE LA JEP

La episteme de la victimidad y genealogía de la víctima

Ponente
Oscar Fernando Acevedo

OCTUBRE 16
4:00 p.m. a 6:00 p.m.
Auditorio Menor
Campus Dr. Angélico
Carrera 9 n° 72-90

INSCRÍBETE

AQUÍ

FACULTAD DE GOBIERNO Y RELACIONES INTERNACIONALES

JEP IPAZDE
INSTITUTO DE LA PAZ Y EL DESARROLLO

DATOS PARA LA PAZ — **Observatorio**
UNIDAD PARA LAS VÍCTIMAS

Sesión 3:

Tema: La episteme de la victimidad y genealogía de la víctima.

Fecha: jueves 16 de octubre de 2025.

Sesión 43:

Tema: La JEP y su apuesta restaurativa: entre la verdad, la justicia y la reparación .

Fecha: jueves 13 de noviembre de 2025.



**Unidad para
las Víctimas**

Edith Rafael Romero Polanco
Director General

Fredy Orlando Quintero Mogollón
Subdirector General

Francisco Yesid Triana Castillo
**Director de Registro y
Gestión de la Información**

Óscar Andrés Manosalva García
**Subdirector de la Red Nacional
de Información**

Fabio Andrés Sandoval Bello
Subdirector de Valoración y Registro



Líder Observatorio
Diana Carolina Morales López

**Equipo investigadores del Observatorio
Unidad para las Víctimas**

Daniela Stefania Herrera Parada
Diego Eduardo Dávila Benavides
Felipe Andrés León Castillo
Fredy Julián Cortes Urquijo
James Rey Alba
Jhon Edier Jaramillo Ferro
Jorge Andrés Bernal Castro
José Guillermo Contreras Lovera
Edgar Arley Saavedra Arciniegas

Apoyo técnico
Alexander Barbosa

Diseño y diagramación
Yeidy Talaga Muñoz

www.datospaz.unidadvictimas.gov.co

